


федеральное государственное бюджетное образовательное учреждение
 высшего образования
 «Кемеровский государственный медицинский университет»
 Министерство здравоохранения Российской Федерации
 (ФГБОУ ВО КемГМУ Минздрава России)

УТВЕРЖДАЮ:
 Проректор по учебной работе
 д.м.н., проф. Коськина Е.В.
 « 30 » 06 20 21 г.



РАБОЧАЯ ПРОГРАММА ДИСЦИПЛИНЫ
АКУШЕРСТВО И ГИНЕКОЛОГИЯ (модуль: Акушерство)

Специальность	31.05.01 «Лечебное дело»
Квалификация выпускника	Врач-лечебник
Форма обучения	Очная
Факультет	Лечебный
Кафедра-разработчик рабочей программы	акушерства и гинекологии им. профессора Г.А. Ушаковой

Семестр	Трудоем- кость		Лек- ций, ч	Лаб. прак- тикум, ч	Практ. занятий, ч	Клини- ческих практ. занятий, ч	Семи- наров, ч	СРС, ч	КР, ч	Экза- мен, ч	Форма промежу- точного контроля (экзамен/ зачет)
	зач. ед.	ч.									
IX	4	144	32			64		48			
X	3	108	16			32		24		36	Экзамен
Итого	7	252	48			96		72		36	Экзамен

ПАСПОРТ РАБОЧЕЙ ПРОГРАММЫ

1.1. Цели и задачи освоения дисциплины

- 1.1.1. Целями освоения дисциплины «Акушерство и гинекология (модуль: Акушерство)» являются на основании общетеоретических знаний, приобретенных на предшествующих курсах, овладение специальными знаниями по акушерству, обучение методике обследования беременных, интерпретации данных дополнительных методов исследования для постановки диагноза, обоснования тактики ведения и лечения, а также оказания неотложной помощи беременным, роженицам и родильницам, матери и новорожденному при типичной ситуации.
- 1.1.2. Задачи дисциплины: *стимулирование интереса к выбранной профессии; развитие практических навыков* в обучении методике обследования беременных, рожениц и родильниц; использовании результатов обследования для постановки акушерского диагноза, определении прогноза, врачебной тактики и лечения; *формирование целостного представления о* подготовке студента по теоретическим вопросам физиологического и патологического акушерства; *обучение приемам* диагностики и оказанию неотложной помощи при основных ургентных состояниях во время беременности и в родах; выработке умений обучения на фантоме выполнению основных акушерских пособий в родах и некоторых акушерских операций.

1.2. Место дисциплины в структуре ОПОП

1.2.1. Дисциплина относится к базовой части Блока 1, изучается в 9-10 семестрах.

1.2.2. Для изучения дисциплины необходимы знания, умения и навыки, формируемые предшествующими дисциплинами/практиками:

Философия. Биоэтика. Психология и педагогика. Экономика. Правоведение. Латинский язык. Физика. Математика. Медицинская информатика. Биология, экология. Химия. Органическая химия. Биохимия. Микробиология, вирусология, иммунология. Фармакология. Патологическая анатомия, клиническая патологическая анатомия. Патологическая физиология, клиническая патологическая физиология.

1.2.3. Изучение дисциплины необходимо для получения знаний, умений и навыков, формируемых последующими дисциплинами/практиками:

Лучевая диагностика. Иммунология. Пропедевтика внутренних болезней. Гигиена. Неврология, медицинская генетика. Дерматовенерология. Общественное здоровье и здравоохранение, экономика здравоохранения. Эпидемиология. Фтизиатрия. Факультетская терапия.

В основе преподавания данной дисциплины лежат следующие типы профессиональной деятельности:

1. медицинский.

1.3. Компетенции, формируемые в результате освоения дисциплины

1.3.1. Профессиональные компетенции

Профессиональный стандарт		Код компетенции	Наименование профессиональной компетенции	Индикаторы достижения профессиональных компетенции	Оценочные средства
Обобщенная трудовая функция	Трудовая функция				
Оказание первичной медико-санитарной помощи взрослому населению в амбулаторных условиях, не предусматривающих круглосуточного медицинского наблюдения и лечения, в том числе на дому при вызове медицинского работника (код А, уровень квалификации 7)	Проведение обследования пациента с целью установления диагноза А/02.7	ПК-2.	Готовностью и способностью к сбору и анализу жалоб пациента, данных его анамнеза, результатов осмотра, с целью установки диагноза	ИД-1 _{ПК-2} Осуществлять сбор жалоб, анамнеза жизни и заболевания пациента и анализировать полученную информацию ИД-2 _{ПК-2} Проводить полное физикальное обследование пациента (осмотр, перкуссию, аускультацию) и интерпретировать его результаты	<p>Раздел 1. Тема № 1 Текущий контроль: Тестовые задания № 1-10 Контрольные вопросы - № 1 Темы рефератов – № 1-9,11-14</p> <p>Раздел 1. Тема № 2 Текущий контроль: Тестовые задания № 1-10 Контрольные вопросы - № 2-6 Темы рефератов – № 1-9,11-14</p> <p>Раздел 1. Тема № 3 Текущий контроль: Тестовые задания № 1-10 Ситуационные задачи № 1-7, 36, 37-39</p>

					<p>Контрольные вопросы - № 7-12 Темы рефератов – № 1-9,11-14</p> <p>Раздел 1. Тема № 4 Текущий контроль: Тестовые задания № 1-10 Ситуационные задачи № 5-9, 27 Контрольные вопросы - № 13-23 Темы рефератов – № 1-9,11-14</p> <p>Раздел 1. Тема № 5 Текущий контроль: Тестовые задания № 1-10 Ситуационные задачи № 10 Контрольные вопросы - № 29-36 Темы рефератов – № 1-9,11-14</p> <p>Раздел 2. Тема № 6 Текущий контроль: Тестовые задания № 1-5, 6, 9, 10 Ситуационные задачи № 11, 12, 43</p>
--	--	--	--	--	---

					<p>Контрольные вопросы - № 83-85 Темы рефератов – № 1-9,11-14</p> <p>Раздел 2. Тема№ 7 Текущий контроль: Тестовые задания № 1-5 Ситуационные задачи № 34, 35 Контрольные вопросы - № 70, 107, 108, 110, 111 Темы рефератов – № 1-9,11-14</p> <p>Раздел 2. Тема№ 8 Текущий контроль: Тестовые задания № 1,2,4,6, 8,9 Ситуационные задачи № 13-15 Контрольные вопросы - № 21-27 Темы рефератов – № 1-9,11-14</p> <p>Раздел 2. Тема№ 9 Текущий контроль: Тестовые задания № 1, 3-.7, 9 Ситуационные задачи</p>
--	--	--	--	--	---

					<p>№ 2, 3, 16-18 Контрольные вопросы - № 79-82 Темы рефератов – № 1-9,11-14</p> <p>Раздел 2. Тема№ 10 Текущий контроль: Тестовые задания № 1, 3-7, 9 Контрольные вопросы - № 79-82 Темы рефератов – № 1-9,11-14</p> <p>Раздел 2. Тема№ 11 Текущий контроль: Тестовые задания № 3 Ситуационные задачи № 11-20, 29-33, 43, 44 Контрольные вопросы - № 91-105 Темы рефератов – № 1-9,11-14</p> <p>Раздел 2. Тема№ 12 Текущий контроль: Тестовые задания № 1-14 Ситуационные задачи № 21-23 Контрольные вопросы - № 55, 56</p>
--	--	--	--	--	--

					<p>Темы рефератов – № 1-9,11-14</p> <p>Раздел 2. Тема № 13 Текущий контроль: Тестовые задания № 1-10 Ситуационные задачи № 24-26 Контрольные вопросы - № 37-39 Темы рефератов – № 1-9,11-14</p> <p>Раздел 2. Тема № 14 Текущий контроль: Тестовые задания № 1-10 Контрольные вопросы - № 40, 41 Темы рефератов – № 1-9,11-14</p> <p>Раздел 2. Тема № 15 Текущий контроль: Тестовые задания № 1-10 Ситуационные задачи № 19, 28 Контрольные вопросы - № 43-45 Темы рефератов – № 1-9,11-14</p>
--	--	--	--	--	---

					<p>Раздел 2. Тема № 16 Текущий контроль: Тестовые задания № 1-5 Контрольные вопросы - № 109 Темы рефератов – № 1-9,11-14</p> <p>Раздел 2. Тема № 17 Текущий контроль: Тестовые задания № 1-7 Ситуационные задачи № 20, 29-31 Контрольные вопросы - № 71-78 Темы рефератов – № 1-9,11-14</p> <p>Раздел 2. Тема № 18 Текущий контроль: Тестовые задания № 1, 5-8 Контрольные вопросы - № 61-65 Темы рефератов – № 1-9,11-14</p> <p>Раздел 2. Тема № 19 Текущий контроль:</p>
--	--	--	--	--	--

					<p>Тестовые задания № 3, 4 Ситуационные задачи № 42 Контрольные вопросы - № 66-69 Темы рефератов – № 1-9,11-14</p> <p>Раздел 2. Тема № 20 Текущий контроль: Тестовые задания № 1-10 Ситуационные задачи № 33, 40, 41 Контрольные вопросы - № 57-60 Темы рефератов – № 1-9,11-14</p> <p>Раздел 2. Тема № 21 Текущий контроль: Тестовые задания № 1-10 Ситуационные задачи № 42-44 Контрольные вопросы - № 42, 86-90 Темы рефератов – № 1-9,11-14</p> <p>Раздел 2. Тема № 22 Текущий контроль:</p>
--	--	--	--	--	--

					<p>Тестовые задания № 2, 3, 5-10 Ситуационные задачи № 45-49, 53, 54 Контрольные вопросы - № 46-49 Темы рефератов – № 1-9,11-14</p> <p>Раздел 2. Тема № 23 Текущий контроль: Тестовые задания № 2, 3, 5-10 Ситуационные задачи № 45 Контрольные вопросы - № 50-52, 54 Темы рефератов – № 1-9,11-14</p> <p>Раздел 2. Тема № 24 Темы рефератов – № 1-9,11-14</p> <p>Промежуточная аттестация: Тестовые задания рубежного контроля Билет № 1, тест № 1-10 Билет № 2, тест № 1-2, 4-7, 9 -10 Билет № 3, тест № 1,</p>
--	--	--	--	--	--

					<p>2-8, 10 Билет № 4, тест № 1-10 Билет № 5, тест № 1-10 Экзаменационные билеты № 1-37 Ситуационные клинические задачи № 1-11, 13-26, 28-34, 40-46. Экзаменационные задачи № 1-4, 6-37 Контрольные вопросы - № 24-27, 34, 37-42, 56-60, 79-89.</p>
	<p>Проведение обследования пациента с целью установления диагноза А/02.7</p>	<p>ПК-3.</p>	<p>Готовностью и способностью к определению плана диагностических мероприятий, и интерпретации и анализу полученных лабораторных, инструментальных, патолого-анатомических и иных исследований с целью установки диагноза</p>	<p>ИД-1 <small>ПК-3</small> Обосновывать необходимость и объем лабораторного обследования пациента ИД-2 <small>ПК-3</small> Обосновывать необходимость и объем инструментального обследования пациента ИД-3 <small>ПК-3</small> Обосновывать необходимость направления пациента на консультацию к врачам – специалистам ИД-4 <small>ПК-3</small> Анализировать полученные результаты обследования пациента, обосновывать и планировать объем дополнительных обследований ИД-6 <small>ПК-3</small> Определять очередность объема, содержания и последовательность диагностических мероприятий ИД-7 <small>ПК-3</small> Установление диагноза с учетом действующей международной классификации болезней и проблем, связанных со здоровьем</p>	<p>Раздел 1. Тема № 1 Текущий контроль: Тестовые задания № 1-1- Контрольные вопросы - № 1 Темы рефератов – № 8,9, 11-14</p> <p>Раздел 1. Тема № 2 Текущий контроль: Тестовые задания № 1-10 Контрольные вопросы - № 2-6 Темы рефератов –</p>

					<p>№ 8,9, 11-14</p> <p>Раздел 1. Тема№ 3 Текущий контроль: Тестовые задания № 1-10 Ситуационные задачи № 2-7, 36-39 Контрольные вопросы - № 7-12 Темы рефератов – № 8,9, 11-14</p> <p>Раздел 1. Тема№ 4 Текущий контроль: Ситуационные задачи № 5-9, 27 Контрольные вопросы - № 13-23 Темы рефератов – № 8,9, 11-14</p> <p>Раздел 1. Тема№ 5 Текущий контроль: Тестовые задания № 1-10 Ситуационные задачи № 10 Контрольные вопросы - № 28-36 Темы рефератов – № 8,9, 11-14</p>
--	--	--	--	--	---

					<p>Раздел 1. Тема № 6 Текущий контроль: Тестовые задания № 3, 5, 7, 8 Ситуационные задачи № 11, 12, 43, 44 Контрольные вопросы - № 83-85 Темы рефератов – № 8,9, 11-14</p> <p>Раздел 2. Тема № 7 Текущий контроль: Тестовые задания № 1, 2, 4, 5 Ситуационные задачи № 34, 35 Контрольные вопросы - № 70, 107, 108, 1001, 111 Темы рефератов – № 8,9, 11-14</p> <p>Раздел 2. Тема № 8 Текущий контроль: Тестовые задания № 1, 2, 4, 8, 9 Ситуационные задачи № 13, 14 Контрольные вопросы - № 24-27 Темы рефератов – № 8,9, 11-14</p>
--	--	--	--	--	--

					<p>Раздел 2. Тема № 9 Текущий контроль: Тестовые задания № 1, 3, 5, 6, 9 Ситуационные задачи № 16-18 Контрольные вопросы - № 79-82 Темы рефератов – № 8,9, 11-14</p> <p>Раздел 2. Тема № 10 Текущий контроль: Тестовые задания № 1, 3, 5, 6,9 Контрольные вопросы - № 79-82 Темы рефератов – № 8,9, 11-14</p> <p>Раздел 2. Тема № 11 Текущий контроль: Тестовые задания № 3 Ситуационные задачи № 11-15, 19, 20, 29-33, 43, 44 Контрольные вопросы - № 91-105 Темы рефератов – № 8,9, 11-14</p>
--	--	--	--	--	---

					<p>Раздел 2. Тема № 12 Текущий контроль: Тестовые задания № 6, 8-10, 12 Ситуационные задачи № 21-23 Контрольные вопросы - № 55, 56 Темы рефератов – № 8,9, 11-14</p> <p>Раздел 2. Тема № 13 Текущий контроль: Тестовые задания № 1, 5, 8-10 Ситуационные задачи № 24-26 Контрольные вопросы - № 37-39 Темы рефератов – № 8,9, 11-14</p> <p>Раздел 2. Тема № 14 Текущий контроль: Тестовые задания № 1-4 Контрольные вопросы - № 40, 41 Темы рефератов – № 8,9, 11-14</p> <p>Раздел 2. Тема № 15 Текущий контроль:</p>
--	--	--	--	--	--

					<p>Тестовые задания № 1-4 Ситуационные задачи № 28 Контрольные вопросы - № 43-45 Темы рефератов – № 8,9, 11-14</p> <p>Раздел 2. Тема № 16 Текущий контроль: Тестовые задания № 1-7 Контрольные вопросы - № 109 Темы рефератов – № 8,9, 11-14</p> <p>Раздел 2. Тема № 17 Ситуационные задачи № 29-31 Контрольные вопросы - № 71-78 Темы рефератов – № 8,9, 11-14</p> <p>Раздел 2. Тема № 18 Текущий контроль: Тестовые задания № 5-7 Контрольные вопросы - № 61-65 Темы рефератов –</p>
--	--	--	--	--	---

					<p>№ 8,9, 11-14</p> <p>Раздел 2. Тема№ 19 Текущий контроль: Тестовые задания № 3 Ситуационные задачи № 32, 42 Контрольные вопросы - № 66-69 Темы рефератов – № 8,9, 11-14</p> <p>Раздел 2. Тема№ 20 Текущий контроль: Тестовые задания № 3-9 Ситуационные задачи № 33, 40, 41 Контрольные вопросы - № 57-60 Темы рефератов – № 8,9, 11-14</p> <p>Раздел 2. Тема№ 21 Текущий контроль: Тестовые задания № 7 Ситуационные задачи № 42, 86-90 Контрольные вопросы - № 42 Темы рефератов – № 8,9, 11-14</p>
--	--	--	--	--	--

					<p>Раздел 2. Тема № 22 Текущий контроль: Тестовые задания № 3-5, 10 Ситуационные задачи № 45, 46 Контрольные вопросы - № 46-49, 53, 54 Темы рефератов – № 8,9, 11-14</p> <p>Раздел 2. Тема № 23 Текущий контроль: Тестовые задания № 3, 5-10 Ситуационные задачи № 45 Контрольные вопросы - № 50-52, 54 Темы рефератов – № 8,9, 11-14</p> <p>Раздел 2. Тема № 24 Текущий контроль: Темы рефератов – № 8,9, 11-14</p> <p>Промежуточная аттестация: Тестовые задания рубежного контроля Билет № 1, тест № 1-8</p>
--	--	--	--	--	--

					<p>Билет № 2, тест № 1-2, 5, 9 -10</p> <p>Билет № 3, тест № 1, 2, 6-8, 10</p> <p>Билет № 4, тест № 3-5, 8</p> <p>Билет № 5, тест № 4, 8, 10</p> <p>Экзаменационные билеты №1-37</p> <p>Ситуационные клинические задачи № 1-10</p> <p>Экзаменационные задачи №1-4, 6-37</p> <p>Контрольные вопросы - № 9-13, 35-36</p>
	<p>Назначение лечения и контроль его эффективности и безопасности А/03.7</p>	<p>ПК-4.</p>	<p>Готовность к определению тактики и назначения лечения пациентам при различных клинических состояниях</p>	<p>ИД-1 ПК-4 Разработка плана лечения заболевания с учетом диагноза, возраста и клинической картины в соответствии с порядком оказания медицинской помощи, клиническим рекомендациям (протоколами лечения) по вопросам оказания медицинской помощи с учетом стандартов медицинской помощи</p> <p>ИД-2 ПК-4 Назначение лекарственных препаратов, медицинских изделий и лечебного питания с учетом диагноза, возраста и клинической картины в соответствии с порядком оказания медицинской помощи, клиническим рекомендациям (протоколами лечения) по вопросам оказания медицинской помощи с учетом стандартов медицинской помощи</p>	<p>Раздел 1. Тема № 1 Темы рефератов – № 1-3, 5-7, 10-14</p> <p>Раздел 1. Тема № 2 Темы рефератов – № 1-3, 5-7, 10-14</p> <p>Раздел 1. Тема № 3 Темы рефератов – № 1-3, 5-7, 10-14</p> <p>Раздел 1. Тема № 4 Текущий контроль: Тестовые задания №</p>

					<p>1-10 Ситуационные задачи № 5-9, 27 Контрольные вопросы - № 13-23 Темы рефератов – № 1-3, 5-7, 10-14</p> <p>Раздел 1. Тема № 5 Текущий контроль: Ситуационные задачи № 10 Контрольные вопросы - № 28-36 Темы рефератов – № 1-3, 5-7, 10-14</p> <p>Раздел 2. Тема № 6 Текущий контроль: Ситуационные задачи № 11, 12, 43, 44 Контрольные вопросы - № 83-85 Темы рефератов – № 1-3, 5-7, 10-14</p> <p>Раздел 2. Тема № 7 Текущий контроль: Ситуационные задачи № 34, 35 Контрольные вопросы - № 70, 107, 108, 110, 111</p>
--	--	--	--	--	--

					<p>Темы рефератов – № 1-3, 5-7, 10-14</p> <p>Раздел 2. Тема № 8 Текущий контроль: Тестовые задания № 3, 5, 7, 10 Ситуационные задачи № 13, 14, 15 Контрольные вопросы - № 24-27 Темы рефератов – № 1-3, 5-7, 10-14</p> <p>Раздел 2. Тема № 9 Текущий контроль: Тестовые задания № 2, 8, 10 Ситуационные задачи № 16-18 Контрольные вопросы - № 79-81 Темы рефератов – № 1-3, 5-7, 10-14</p> <p>Раздел 2. Тема № 10 Текущий контроль: Тестовые задания № 2, 8, 10 Контрольные вопросы - № 79-81 Темы рефератов – № 1-3, 5-7, 10-14</p>
--	--	--	--	--	---

					<p>Раздел 2. Тема № 11 Текущий контроль: Тестовые задания № 1, 2, 4-10 Ситуационные задачи № 11-15, 19, 20, 29-33, 43, 44 Контрольные вопросы - № 91-105 Темы рефератов – № 1-3, 5-7, 10-14</p> <p>Раздел 2. Тема № 12 Текущий контроль: Ситуационные задачи № 21-23 Контрольные вопросы - № 55, 56 Темы рефератов – № 1-3, 5-7, 10-14</p> <p>Раздел 2. Тема № 13 Текущий контроль: Ситуационные задачи № 24- 26 Контрольные вопросы - № 37-39 Темы рефератов – № 1-3, 5-7, 10-14</p> <p>Раздел 2. Тема № 14</p>
--	--	--	--	--	--

					<p>Текущий контроль: Контрольные вопросы - № 40-41 Темы рефератов – № 1-3, 5-7, 10-14</p> <p>Раздел 2. Тема № 15 Текущий контроль: Ситуационные задачи № 28 Контрольные вопросы - № 43-45 Темы рефератов – № 1-3, 5-7, 10-14</p> <p>Раздел 2. Тема № 16 Текущий контроль: Тестовые задания № 8-10 Контрольные вопросы - № 109 Темы рефератов – № 1-3, 5-7, 10-14</p> <p>Раздел 2. Тема № 17 Текущий контроль: Тестовые задания № 8-10 Ситуационные задачи № 29-31 Контрольные вопросы - № 106, 108, 110, 111 Темы рефератов –</p>
--	--	--	--	--	--

					<p>№ 1-3, 5-7, 10-14</p> <p>Раздел 2. Тема № 18 Текущий контроль: Тестовые задания № 2-4, 9-10 Контрольные вопросы - № 61-65 Темы рефератов – № 1-3, 5-7, 10-14</p> <p>Раздел 2. Тема № 19 Текущий контроль: Тестовые задания № 1, 2, 5-7 Ситуационные задачи № 32, 42 Контрольные вопросы - № 66-69 Темы рефератов – № 1-3, 5-7, 10-14</p> <p>Раздел 2. Тема № 20 Текущий контроль: Ситуационные задачи № 33, 40, 41 Контрольные вопросы - № 57-60 Темы рефератов – № 1-3, 5-7, 10-14</p> <p>Раздел 2. Тема № 21</p>
--	--	--	--	--	---

					<p>Текущий контроль: Ситуационные задачи № 42-44 Контрольные вопросы - № 86-90 Темы рефератов – № 1-3, 5-7, 10-14</p> <p>Раздел 2. Тема № 22 Текущий контроль: Контрольные вопросы - № 46-49, 53, 54 Темы рефератов – № 1-3, 5-7, 10-14</p> <p>Раздел 2. Тема № 23 Текущий контроль: Ситуационные задачи № 45 Контрольные вопросы - № 51, 52, 54 Темы рефератов – № 1-3, 5-7, 10-14</p> <p>Раздел 2. Тема № 24 Текущий контроль: Ситуационные задачи № 45, 46 Темы рефератов – № 1-3, 5-7, 10-14</p>
--	--	--	--	--	--

					<p>Промежуточная аттестация: Тестовые задания рубежного контроля Билеты №1, тест № 9, Билет № 2, тест № 3, 8 Билет № 3, тест №3 Экзаменационные билеты № 1-37 Ситуационные клинические задачи № 1-10, 12-13, 15, 19-20, 27, 29-39, 43-45. Экзаменационные задачи № 1-14,15-21, 23-37 Контрольные вопросы - № 1-8, 14-23, 28-33, 43-54, 61-78, 90-111</p>
--	--	--	--	--	---

1.3. Объем учебной дисциплины и виды учебной работы

Вид учебной работы	Трудоемкость всего		Семестры	
	в зачетных единицах (ЗЕ)	в академических часах (ч)	Трудоемкость по семестрам (ч)	
			IX	X
Аудиторная работа, в том числе:	4	144	96	48
Лекции (Л)	1,3	48	32	16
Лабораторные практикумы (ЛП)				
Практические занятия (ПЗ)				
Клинические практические занятия (КПЗ)	2,7	96	64	32
Семинары (С)				
Самостоятельная работа студента (СРС), в том числе НИР	2,0	72	48	24
Промежуточная аттестация:	зачет (З)			
	экзамен (Э)	1,0	36	36
Экзамен / зачёт		Экзамен		Экзамен
ИТОГО	7	252	144	108

2. Структура и содержание дисциплины

Общая трудоемкость модуля дисциплины составляет 7 зачетных единиц, 252 ч.

2.1. Учебно-тематический план дисциплины

	Наименование разделов и тем	Семестр	Всего часов	Виды учебной работы					СРС
				Аудиторные часы					
				Л	ЛП	ПЗ	КПЗ	С	
1.	Раздел 1. Физиологическое акушерство	9	45	10	-	-	20	-	15
1.1	Тема № 1. История акушерства. Акушерско-гинекологическая служба в РФ. Структура, принципы организации, индикаторы качества (материнская и младенческая смертность).	9	9	2	-	-	4	-	3
1.2	Тема № 2. Оплодотворение. Диагностические признаки беременности.	9	9	2	-	-	4	-	3

	Наименование разделов и тем	Семестр	Всего часов	Виды учебной работы					СРС
				Аудиторные часы					
				Л	ЛП	ПЗ	КПЗ	С	
	Физиологические изменения в организме беременной женщины								
1.3	Тема № 3. Методы обследования беременных. Антенатальный уход. Пренатальный скрининг.	9	9	2	-	-	4	-	3
1.4	Тема № 4. Физиологические роды.	9	9	2	-	-	4	-	3
1.5	Тема № 5. Послеродовой период. Грудное вскармливание. Контрацепция после родов.	9	9	2	-	-	4	-	3
2.	Раздел 2. Патологическое акушерство	9,10	171	38	-	-	76	-	57
2.1	Тема № 6. .1 Узкий таз в современном акушерстве.	9	9	2	-	-	4	-	3
2.1	Тема № 7. .2 Критические состояния в акушерстве: эмболия околоплодными водами, тромботические микроангиопатии, острая жировая дистрофия печени.	9	9	2	-	-	4	-	3
2.1	Тема № 8. .3 Роды при тазовом предлежании плода	9	9	2	-	-	4	-	3
2.1	Тема № 9. .4 Невынашивание беременности.	9	9	2	-	-	4	-	3
2.1	Тема № 10. .5 Преждевременные роды.	9	9	2	-	-	4	-	3
2.1	Тема № 11. .6 Оперативное акушерство. Кесарево сечение. Оперативные вагинальные роды.	9	9	2	-	-	4	-	3
2.1	Тема № 12. .7 Многоплодная беременность	9	9	2	-	-	4	-	3
2.1	Тема № 13. .8 Резус-иммунизация.	9	9	2	-	-	4	-	3
2.1	Тема № 14.	9	9	2	-	-	4	-	3

	Наименование разделов и тем	Семестр	Всего часов	Виды учебной работы					СРС
				Аудиторные часы					
				Л	ЛП	ПЗ	КПЗ	С	
.9	Задержка роста плода.								
2.1 .10 0	Тема № 15. Дистресс-синдром плода.	9	9	2	-	-	4	-	3
2.1 .11	Тема № 16. Гестационный сахарный диабет.	9	9	2	-	-	4	-	3
2.1 .12	Тема № 17. Гипертензивные расстройства во время беременности.	10	9	2	-	-	4	-	3
2.1 .13	Тема № 18. Кровотечения во время беременности.	10	9	2	-	-	4	-	3
2.1 .14	Тема № 19. Кровотечения в родах и раннем послеродовом периоде.	10	9	2	-	-	4	-	3
2.1 .15	Тема № 20. Аномалии родовой деятельности.	10	9	2	-	-	4	-	3
2.1 .16	Тема № 21. Родовой травматизм матери и плода.	10	9	2	-	-	4	-	3
2.1 .17	Тема № 22. Послеродовые осложнения. Послеродовые септические заболевания. Послеродовые кровотечения. Тромбоэмболические осложнения.	10	9	2	-	-	4	-	3
2.1 .18	Тема № 23. Сепсис и септический шок в акушерстве.	10	9	2	-	-	4	-	3
2.1 .19	Тема № 24. Технология оформления истории родов.	10	9	2	-	-	4	-	3
3.	Экзамен / зачёт	10	36	-	-	-	-	-	-
4.	Всего	9,1 0	252	48	-	-	96	-	72

2.2. Лекционные (теоретические) занятия

№ п/п	Наименование раздела, дисциплины	Содержание лекционных занятий	Кол-во часов	Семестр	Компетенция, формируемая по теме занятия (содержание полностью с выделением части)	Индикаторы компетенций	ФОС, подтверждающий освоение компетенции
1	Раздел 1.		10	9			
1.1	Тема № 1. История акушерства. Акушерско-гинекологическая служба в РФ. Структура, принципы организации, индикаторы качества (материнская и младенческая смертность).	История акушерства. Акушерско-гинекологическая служба в РФ. Структура, принципы организации, индикаторы качества (материнская и младенческая смертность).	2	9	ПК-2	ИД-1 ПК-2 ИД-2 ПК-2	Тестовые задания № 1-10 Контрольные вопросы - № 1 Темы рефератов – № 1-9, 11-14
					ПК-3	ИД-1 ПК-3 ИД-2 ПК-3 ИД-3 ПК-3 ИД-4 ПК-3 ИД-6 ПК-3 ИД-7 ПК-3	Тестовые задания № 1-1- Контрольные вопросы - № 1 Темы рефератов – № 8,9, 11-14
					ПК-4	ИД-1 ПК-4 ИД-2 ПК-4	Темы рефератов – № 1-3, 5-7, 10-14
1.2	Тема № 2. Оплодотворение. Диагностические признаки беременности. Физиологические	Оплодотворение, имплантация, органогенез. Критические периоды в развитии плода. Влияние вредных факторов на плод. Фетальное	2	9	ПК-2	ИД-1 ПК-2 ИД-2 ПК-2	Тестовые задания № 1-10 Контрольные вопросы - № 2-6 Темы рефератов – № 1-9, 11-14

№ п/п	Наименование раздела, дисциплины тем	Содержание лекционных занятий	Кол-во часов	Семестр	Компетенция, формируемая по теме занятия (содержание полностью с выделением части)	Индикаторы компетенций	ФОС, подтверждающий освоение компетенции
	изменения в организме беременной женщины	программирование. Понятие. Физиологические изменения в организме беременной женщины. Плацента: строение и функция. Антенатальный уход. Питание, образ жизни, витамины и микронутриенты, лекарства. Наблюдение.			ПК-3	ИД-1 ПК-3 ИД-2 ПК-3 ИД-3 ПК-3 ИД-4 ПК-3 ИД-6 ПК-3 ИД-7 ПК-3	Тестовые задания № 1-10 Контрольные вопросы - № 2-6 Темы рефератов – № 8,9, 11-14
					ПК-4	ИД-1 ПК-4 ИД-2 ПК-4	Темы рефератов – № 1-3, 5-7, 10-14
1.3	Тема № 3. Методы обследования беременных. Антенатальный уход. Пренатальный скрининг	Диагностика беременности. Клинические симптомы беременности. Золотой стандарт диагностики беременности (ХГЧ, УЗИ). Методы обследования беременных женщин. Определение гестационного срока и срока родов. Внутреннее акушерское исследование. Показания, техника	2	9	ПК-2	ИД-1 ПК-2 ИД-2 ПК-2	Тестовые задания № 1-10 Ситуационные задачи № 1-7, 36, 37-39 Контрольные вопросы - № 7-12 Темы рефератов – № 1-9,11-14
					ПК-3	ИД-1 ПК-3 ИД-2 ПК-3 ИД-3 ПК-3 ИД-4 ПК-3 ИД-6 ПК-3 ИД-7 ПК-3	Тестовые задания № 1-10 Ситуационные задачи № 2-7, 36-39 Контрольные вопросы - № 7-12 Темы рефератов –

№ п/п	Наименование раздела, дисциплины тем	Содержание лекционных занятий	Кол-во часов	Семестр	Компетенция, формируемая по теме занятия (содержание полностью с выделением части)	Индикаторы компетенций	ФОС, подтверждающий освоение компетенции
		оценка степени зрелости шейки матки. Строение женского таза. Половые и возрастные различия таза. Плод как объект родов. Размеры головки плода. Профилактика врожденных пороков развития. Пренатальный скрининг. Методы пренатальной диагностики. Неонатальный скрининг врожденных и наследственных заболеваний.					№ 8,9, 11-14
					ПК-4	ИД-1 ПК-4 ИД-2 ПК-4	Темы рефератов – № 1-3, 5-7, 10-14
1.4	Тема № 4. Физиологические роды	Механизм возникновения и регуляции родовой деятельности. Биомеханизм родов при переднем виде затылочного вставления. Биомеханизм родов при заднем виде	2	9	ПК-2	ИД-1 ПК-2 ИД-2 ПК-2	Тестовые задания № 1-10 Ситуационные задачи № 5-9, 27 Контрольные вопросы - № 13-23 Темы рефератов – № 1-9,11-14

№ п/п	Наименование раздела, тем дисциплины	Содержание лекционных занятий	Кол-во часов	Семестр	Компетенция, формируемая по теме занятия (содержание полностью с выделением части)	Индикаторы компетенций	ФОС, подтверждающий освоение компетенции
		затылочного вставления. Периоды родов, понятие, продолжительность. Принципы ведения родов. Обезболивание родов в современном акушерстве. Мониторинг состояния плода в родах. Первый период родов. Клиника, ведение. Второй период родов. Клиника, ведение. Третий период родов. Клиника, ведение.			ПК-3	ИД-1 _{ПК-3} ИД-2 _{ПК-3} ИД-3 _{ПК-3} ИД-4 _{ПК-3} ИД-6 _{ПК-3} ИД-7 _{ПК-3}	Ситуационные задачи № 5-9, 27 Контрольные вопросы - № 13-23 Темы рефератов – № 8,9, 11-14
					ПК-4	ИД-1 _{ПК-4} ИД-2 _{ПК-4}	Тестовые задания № 1-10 Ситуационные задачи № 5-9, 27 Контрольные вопросы - № 13-23 Темы рефератов – № 1-3, 5-7, 10-14
1.5	Тема № 5. Послеродовой период. Грудное вскармливание. Контрацепция после родов	Послеродовой период. Физиологические изменения в организме родильницы. Ведение послеродового периода. Грудное	2	9	ПК-2	ИД-1 _{ПК-2} ИД-2 _{ПК-2}	Тестовые задания № 1-10 Ситуационные задачи № 10 Контрольные вопросы - № 29-36 Темы рефератов – № 1-9,11-14

№ п/п	Наименование раздела, дисциплины	Содержание лекционных занятий	Кол- во часов	Семестр	Компетенция, формируемая по теме занятия (содержание полностью с выделением части)	Индикаторы компетенций	ФОС, подтверждающий освоение компетенции
		вскармливание. Преимущества для женщины и ребенка. Техника. Практические рекомендации. Лекарственные средства, вирусы и грудное вскармливание. Контрацепция после родов. Метод лактационной аменореи.			ПК-3	ИД-1 ПК-3 ИД-2 ПК-3 ИД-3 ПК-3 ИД-4 ПК-3 ИД-6 ПК-3 ИД-7 ПК-3	Тестовые задания № 1-10 Ситуационные задачи № 10 Контрольные вопросы - № 28-36 Темы рефератов – № 8,9, 11-14
					ПК-4	ИД-1 ПК-4 ИД-2 ПК-4	Ситуационные задачи № 10 Контрольные вопросы - № 28-36 Темы рефератов – № 1-3, 5-7, 10-14 Раздел 2. Тема № 6 Текущий контроль: Ситуационные задачи № 11, 12, 43, 44 Контрольные вопросы - № 83-85 Темы рефератов – № 1-3, 5-7, 10-14

№ п/п	Наименование раздела, дисциплины тем	Содержание лекционных занятий	Кол-во часов	Семестр	Компетенция, формируемая по теме занятия (содержание полностью с выделением части)	Индикаторы компетенций	ФОС, подтверждающий освоение компетенции
2	Раздел 2. Патологическое акушерство		38	9,10			
2.1 .1	Тема № 6. Узкий таз в современном акушерстве	Узкий таз. Эпидемиология, классификация, этиология, диагностика. Особенности ведения родов у женщин с анатомически узким тазом. Функционально узкий таз («cephalopelvic disproportion»). Причины, диагностика. Осложнения, их профилактика.	2	9	ПК-2	ИД-1 ПК-2 ИД-2 ПК-2	Тестовые задания № 1-5, 6, 9, 10 Ситуационные задачи № 11, 12, 43 Контрольные вопросы - № 83-85 Темы рефератов – № 1-9,11-14
					ПК-3	ИД-1 ПК-3 ИД-2 ПК-3 ИД-3 ПК-3 ИД-4 ПК-3 ИД-6 ПК-3 ИД-7 ПК-3	Тестовые задания № 3, 5, 7, 8 Ситуационные задачи № 11, 12, 43, 44 Контрольные вопросы - № 83-85 Темы рефератов – № 8,9, 11-14
					ПК-4	ИД-1 ПК-4 ИД-2 ПК-4	Ситуационные задачи № 11, 12, 43, 44 Контрольные вопросы - № 83-85 Темы рефератов – № 1-3, 5-7, 10-14

№ п/п	Наименование раздела, тем дисциплины	Содержание лекционных занятий	Кол-во часов	Семестр	Компетенция, формируемая по теме занятия (содержание полностью с выделением части)	Индикаторы компетенций	ФОС, подтверждающий освоение компетенции
2.1	Тема № 7.	Критические состояния в акушерстве: эмболия околоплодными водами, тромботические состояния в акушерстве., острая жировая дистрофия печени. Критерии диагноза, дифференциальная диагностика, принципы терапии. Акушерская тактика.	2	9	ПК-2	ИД-1 ПК-2 ИД-2 ПК-2	Тестовые задания № 1-5 Ситуационные задачи № 34, 35 Контрольные вопросы - № 70, 107, 108, 110, 111 Темы рефератов – № 1-9,11-14
.2	Критические состояния в акушерстве: эмболия околоплодными водами, тромботические микроангиопатии, острая жировая дистрофия печени.				ПК-3	ИД-1 ПК-3 ИД-2 ПК-3 ИД-3 ПК-3 ИД-4 ПК-3 ИД-6 ПК-3 ИД-7 ПК-3	Тестовые задания № 1, 2, 4, 5 Ситуационные задачи № 34, 35 Контрольные вопросы - № 70, 107, 108, 1001, 111 Темы рефератов – № 8,9, 11-14

№ п/п	Наименование раздела, тем дисциплины	Содержание лекционных занятий	Кол-во часов	Семестр	Компетенция, формируемая по теме занятия (содержание полностью с выделением части)	Индикаторы компетенций	ФОС, подтверждающий освоение компетенции
					ПК-4	ИД-1 ПК-4 ИД-2 ПК-4	Ситуационные задачи № 34, 35 Контрольные вопросы - № 70, 107, 108, 110, 111 Темы рефератов – № 1-3, 5-7, 10-14
2.1 .3	Тема № 8. Роды при тазовом предлежании плода	Газовые предлежания. Дефиниции, терминология, этиология, диагностика. Газовые предлежания. Биомеханизм родов. Газовые предлежания. Осложнения первого и второго периодов родов. Пособия при тазовых предлежаниях.	2	9	ПК-2	ИД-1 ПК-2 ИД-2 ПК-2	Тестовые задания № 1,2,4,6, 8,9 Ситуационные задачи № 13-15 Контрольные вопросы - № 21-27 Темы рефератов – № 1-9,11-14
					ПК-3	ИД-1 ПК-3 ИД-2 ПК-3 ИД-3 ПК-3 ИД-4 ПК-3 ИД-6 ПК-3 ИД-7 ПК-3	Тестовые задания № 1, 2, 4, 8, 9 Ситуационные задачи № 13, 14 Контрольные вопросы - № 24-27 Темы рефератов – № 8,9, 11-14

№ п/п	Наименование раздела, тем дисциплины	Содержание лекционных занятий	Кол-во часов	Семестр	Компетенция, формируемая по теме занятия (содержание полностью с выделением части)	Индикаторы компетенций	ФОС, подтверждающий освоение компетенции
					ПК-4	ИД-1 _{ПК-4} ИД-2 _{ПК-4}	Тестовые задания № 3, 5, 7, 10 Ситуационные задачи № 13, 14, 15 Контрольные вопросы - № 24-27 Темы рефератов – № 1-3, 5-7, 10-14
2.1 .4	Тема № 9. Невынашивание беременности.	Частота. Причины невынашивания беременности. Лечение. Профилактика.	2	9	ПК-2	ИД-1 _{ПК-2} ИД-2 _{ПК-2}	Тестовые задания № 1, 3-7, 9 Ситуационные задачи № 2, 3, 16-18 Контрольные вопросы - № 79-82 Темы рефератов – № 1-9, 11-14
					ПК-3	ИД-1 _{ПК-3} ИД-2 _{ПК-3} ИД-3 _{ПК-3} ИД-4 _{ПК-3} ИД-6 _{ПК-3} ИД-7 _{ПК-3}	Тестовые задания № 1, 3, 5, 6, 9 Ситуационные задачи № 16-18 Контрольные вопросы - № 79-82 Темы рефератов – № 8,9, 11-14

№ п/п	Наименование раздела, тем дисциплины	Содержание лекционных занятий	Кол- во часов	Семестр	Компетенция, формируемая по теме занятия (содержание полностью с выделением части)	Индикаторы компетенций	ФОС, подтверждающий освоение компетенции
					ПК-4	ИД-1 ПК-4 ИД-2 ПК-4	Тестовые задания № 2, 8, 10 Ситуационные задачи № 16-18 Контрольные вопросы - № 79-81 Темы рефератов – № 1-3, 5-7, 10-14

№ п/п	Наименование раздела, тем дисциплины	Содержание лекционных занятий	Кол- во часов	Семестр	Компетенция, формируемая по теме занятия (содержание полностью с выделением части)	Индикаторы компетенций	ФОС, подтверждающий освоение компетенции
2.1 .5	Тема № 10. Преждевременные роды.	Преждевременные роды. Эпидемиология, классификация, факторы риска. Преждевременные роды. Клиника, диагностика, прогнозирование и профилактика.	2	9	ПК-2	ИД-1 ПК-2 ИД-2 ПК-2	Тестовые задания № 1, 3-7, 9 Контрольные вопросы - № 79-82 Темы рефератов – № 1-9,11-14

№ п/п	Наименование раздела, дисциплины	тем	Содержание лекционных занятий	Кол- во часов	Семестр

Компетенция, формируемая по теме занятия (содержание полностью с выделением части)	Индикаторы компетенций	ФОС, подтверждающий освоение компетенции
ПК-3	ИД-1 ПК-3 ИД-2 ПК-3 ИД-3 ПК-3 ИД-4 ПК-3 ИД-6 ПК-3 ИД-7 ПК-3	Тестовые задания № 1, 3, 5, 6,9 Контрольные вопросы - № 79-82 Темы рефератов – № 8,9, 11-14

№ п/п	Наименование раздела, дисциплины тем	Содержание лекционных занятий	Кол-во часов	Семестр	Компетенция, формируемая по теме занятия (содержание полностью с выделением части)	Индикаторы компетенций	ФОС, подтверждающий освоение компетенции
					ПК-4	ИД-1 ПК-4 ИД-2 ПК-4	Тестовые задания № 2, 8, 10 Контрольные вопросы - № 79-81 Темы рефератов – № 1-3, 5-7, 10-14
2.1 .6	Тема № 11. Оперативное акушерство. Кесарево сечение. Оперативные вагинальные роды.	Виды акушерских операций. Эпидемиология, классификация. Акушерский поворот (наружный поворот, классический наружно-внутренний поворот). Показания. Условия. Техника выполнения. Кесарево сечение. Эпидемиология, классификация. Показания, противопоказания, условия. Методы обезболивания. Кесарево сечение. Техника выполнения. Осложнения, их профилактика. Выходные акушерские щипцы. Показания,	2	9	ПК-2	ИД-1 ПК-2 ИД-2 ПК-2	Ситуационные задачи № 11-20, 29-33, 43, 44 Контрольные вопросы - № 91-105 Темы рефератов – № 1-9, 11-14
					ПК-3	ИД-1 ПК-3 ИД-2 ПК-3 ИД-3 ПК-3 ИД-4 ПК-3 ИД-6 ПК-3 ИД-7 ПК-3	Тестовые задания № 3 Ситуационные задачи № 11-15, 19, 20, 29-33, 43, 44 Контрольные вопросы - № 91-105 Темы рефератов – № 8,9, 11-14

№ п/п	Наименование раздела, дисциплины	Содержание лекционных занятий	Кол- во часов	Семестр	Компетенция, формируемая по теме занятия (содержание полностью с выделением части)	Индикаторы компетенций	ФОС, подтверждающий освоение компетенции
		<p>противопоказания, условия, обезболивание, техника, осложнения. Вакуум-экстракция плода. Показания, противопоказания, условия, обезболивание, техника, осложнения. Амниотомия. Дефиниция, показания, противопоказания, техника, осложнения. Перинеотомия и эпизиотомия. Дефиниция, показания, противопоказания, техника, осложнения. Ручное отделение плаценты и выделение последа. Показания, обезболивание, техника. Бимануальная компрессия матки. Дефиниция, показания, противопоказания, техника, осложнения. Управляемая балонная тампонада. Дефиниция,</p>			ПК-4	ИД-1 ПК-4 ИД-2 ПК-4	Тестовые задания № 1, 2, 4-10 Ситуационные задачи № 11-15, 19, 20, 29-33, 43, 44 Контрольные вопросы - № 91-105 Темы рефератов – № 1-3, 5-7, 10-14

№ п/п	Наименование раздела, дисциплины тем	Содержание лекционных занятий	Кол-во часов	Семестр	Компетенция, формируемая по теме занятия (содержание полностью с выделением части)	Индикаторы компетенций	ФОС, подтверждающий освоение компетенции
		показания, противопоказания, техника, осложнения. Гистероскопия в послеродовом периоде. Дефиниция, показания, противопоказания, техника, осложнения. Дистоция плечиков. Факторы риска. Акушерские пособия.					
2.1 .7	Тема № 12. Многоплодная беременность.	Многоплодная беременность. Классификация, эпидемиология, этиология и патогенез, профилактика. Многоплодная беременность. Особенности беременности и родов. Ведение беременности и родов.	2	9	ПК-2	ИД-1 ПК-2 ИД-2 ПК-2	Тестовые задания № 1-14 Ситуационные задачи № 21-23 Контрольные вопросы - № 55, 56 Темы рефератов – № 1-9,11-14
					ПК-3	ИД-1 ПК-3 ИД-2 ПК-3 ИД-3 ПК-3 ИД-4 ПК-3 ИД-6 ПК-3 ИД-7 ПК-3	Тестовые задания № 6, 8-10, 12 Ситуационные задачи № 21-23 Контрольные вопросы - № 55, 56 Темы рефератов – № 8,9, 11-14 Ситуационные задачи

№ п/п	Наименование раздела, дисциплины тем	Содержание лекционных занятий	Кол-во часов	Семестр	Компетенция, формируемая по теме занятия (содержание полностью с выделением части)	Индикаторы компетенций	ФОС, подтверждающий освоение компетенции
							№ 21-23 Контрольные вопросы - № 55, 56 Темы рефератов – № 1-3, 5-7, 10-14
					ПК-4	ИД-1 ПК-4 ИД-2 ПК-4	
2.1 .8	Тема № 13. Резус-иммунизация	Резус-сенсibilизация. Гемолитическая болезнь плода. Этиология, патогенез, классификация. Гемолитическая болезнь плода. Профилактика. Лечение. Гемолитическая болезнь новорождённого. Диагностика, принципы лечения.	2	9	ПК-2	ИД-1 ПК-2 ИД-2 ПК-2	Тестовые задания № 1-10 Ситуационные задачи № 24-26 Контрольные вопросы - № 37-39 Темы рефератов – № 1-9, 11-14
					ПК-3	ИД-1 ПК-3 ИД-2 ПК-3 ИД-3 ПК-3 ИД-4 ПК-3 ИД-6 ПК-3 ИД-7 ПК-3	Тестовые задания № 1, 5, 8-10 Ситуационные задачи № 24-26 Контрольные вопросы

№ п/п	Наименование раздела, дисциплины	тем	Содержание лекционных занятий	Кол- во часов	Семестр	Компетенция, формируемая по теме занятия (содержание полностью с выделением части)	Индикаторы компетенций	ФОС, подтверждающий освоение компетенции
								- № 37-39 Темы рефератов – № 8,9, 11-14
						ПК-4	ИД-1 ПК-4 ИД-2 ПК-4	Ситуационные задачи № 24- 26 Контрольные вопросы - № 37-39 Темы рефератов – № 1-3, 5-7, 10-14
2.1 .9	Тема № 14. Задержка роста плода		Задержка роста плода. Эпидемиология, классификация, диагностика. Травматизм новорожденного. Клиника, диагностика, профилактика.	2	9	ПК-2	ИД-1 ПК-2 ИД-2 ПК-2	Тестовые задания № 1-10 Контрольные вопросы - № 40, 41 Темы рефератов – № 1-9,11-14

№ п/п	Наименование раздела, дисциплины	тем	Содержание лекционных занятий	Кол-во часов	Семестр	Компетенция, формируемая по теме занятия (содержание полностью с выделением части)	Индикаторы компетенций	ФОС, подтверждающий освоение компетенции
						ПК-3	ИД-1 ПК-3 ИД-2 ПК-3 ИД-3 ПК-3 ИД-4 ПК-3 ИД-6 ПК-3 ИД-7 ПК-3	Тестовые задания № 1-4 Контрольные вопросы - № 40, 41 Темы рефератов – № 8,9, 11-14
						ПК-4	ИД-1 ПК-4 ИД-2 ПК-4	Контрольные вопросы - № 40-41 Темы рефератов – № 1-3, 5-7, 10-14
2.1 .10	Тема № 15. Дистресс-синдром плода.		Асфиксия новорожденного. Реанимационные мероприятия. РДС новорожденного. Классификация, этиология, патогенез, клиника, принципы лечения.	2	9	ПК-2	ИД-1 ПК-2 ИД-2 ПК-2	Тестовые задания № 1-10 Ситуационные задачи № 19, 28 Контрольные вопросы - № 43-45 Темы рефератов – № 1-9,11-14
						ПК-3	ИД-1 ПК-3 ИД-2 ПК-3 ИД-3 ПК-3 ИД-4 ПК-3 ИД-6 ПК-3 ИД-7 ПК-3	Тестовые задания № 1-4 Ситуационные задачи № 28 Контрольные вопросы - № 43-45 Темы рефератов –

№ п/п	Наименование раздела, тем дисциплины	Содержание лекционных занятий	Кол-во часов	Семестр	Компетенция, формируемая по теме занятия (содержание полностью с выделением части)	Индикаторы компетенций	ФОС, подтверждающий освоение компетенции
							№ 8,9, 11-14
					ПК-4	ИД-1 ПК-4 ИД-2 ПК-4	Ситуационные задачи № 28 Контрольные вопросы - № 43-45 Темы рефератов – № 1-3, 5-7, 10-14
2.1 .11	Тема № 16. Гестационный сахарный диабет	Частота гестационного сахарного диабета. Причины. Методы диагностики. Тактика ведения	2	9	ПК-2	ИД-1 ПК-2 ИД-2 ПК-2	Тестовые задания № 1-5 Контрольные вопросы - № 109 Темы рефератов – № 1-9,11-14
					ПК-3	ИД-1 ПК-3 ИД-2 ПК-3 ИД-3 ПК-3 ИД-4 ПК-3 ИД-6 ПК-3 ИД-7 ПК-3	Тестовые задания № 1-7 Контрольные вопросы - № 109 Темы рефератов – № 8,9, 11-14
					ПК-4	ИД-1 ПК-4 ИД-2 ПК-4	Тестовые задания № 8-10 Контрольные вопросы - № 109

№ п/п	Наименование раздела, дисциплины тем	Содержание лекционных занятий	Кол-во часов	Семестр	Компетенция, формируемая по теме занятия (содержание полностью с выделением части)	Индикаторы компетенций	ФОС, подтверждающий освоение компетенции
							Темы рефератов – № 1-3, 5-7, 10-14
2.1 .12	Тема № 17. Гипертензивные расстройства во время беременности	Ранние токсикозы беременных. Эпидемиология, классификация, этиология, патогенез, частые и редкие формы, принципы лечения. Преэклампсия. Эпидемиология, классификация, этиология, факторы риска, патогенез, клиника, диагностика. Лечение преэклампсии. Профилактика преэклампсии. Эклампсия. Клиника, диагностика, профилактика, реабилитация, влияние на плод.	2	10	ПК-2	ИД-1 _{ПК-2} ИД-2 _{ПК-2}	Тестовые задания № 1-7 Ситуационные задачи № 20, 29-31 Контрольные вопросы - № 71-78 Темы рефератов – № 1-9, 11-14
					ПК-3	ИД-1 _{ПК-3} ИД-2 _{ПК-3} ИД-3 _{ПК-3} ИД-4 _{ПК-3} ИД-6 _{ПК-3} ИД-7 _{ПК-3}	Ситуационные задачи № 29-31 Контрольные вопросы - № 71-78 Темы рефератов – № 8, 9, 11-14
					ПК-4	ИД-1 _{ПК-4} ИД-2 _{ПК-4}	Тестовые задания № 8-10 Ситуационные задачи № 29-31 Контрольные вопросы - № 106, 108, 110, 111 Темы рефератов – № 1-3, 5-7, 10-14

№ п/п	Наименование раздела, тем дисциплины	Содержание лекционных занятий	Кол-во часов	Семестр	Компетенция, формируемая по теме занятия (содержание полностью с выделением части)	Индикаторы компетенций	ФОС, подтверждающий освоение компетенции	
2.1 .13	Тема № 18. Кровотечения во время беременности	Акушерские кровотечения. Эпидемиология, классификация. Кровотечения в ранние сроки беременности. Кровотечения во II-III триместрах беременности. Предлежание плаценты. Клиника, диагностика, тактика. Отслойка плаценты. Клиника, диагностика, тактика.	2	10	ПК-2	ИД-1 ПК-2 ИД-2 ПК-2	Тестовые задания № 1, 5-8 Контрольные вопросы - № 61-65 Темы рефератов – № 1-9,11-14	
					ПК-3	ИД-1 ПК-3 ИД-2 ПК-3 ИД-3 ПК-3 ИД-4 ПК-3 ИД-6 ПК-3 ИД-7 ПК-3		Тестовые задания № 3 Ситуационные задачи № 32, 42 Контрольные вопросы - № 66-69 Темы рефератов – № 8,9, 11-14
					ПК-4	ИД-1 ПК-4 ИД-2 ПК-4		Тестовые задания № 2-4, 9-10 Контрольные вопросы - № 61-65 Темы рефератов – № 1-3, 5-7, 10-14
2.1 .14	Тема № 19. Кровотечения в родах и в раннем послеродовом период.	Кровотечения в III периоде родов. Послеродовые кровотечения (правило 4-х «Т»). Геморрагический шок. Дефиниции,	2	10	ПК-2	ИД-1 ПК-2 ИД-2 ПК-2	Тестовые задания № 3, 4 Ситуационные задачи № 42 Контрольные вопросы - № 66-69	

№ п/п	Наименование раздела, дисциплины тем	Содержание лекционных занятий	Кол- во часов	Семестр	Компетенция, формируемая по теме занятия (содержание полностью с выделением части)	Индикаторы компетенций	ФОС, подтверждающий освоение компетенции
		этиология, патогенез, клиника, диагностика, лечение, профилактика. ДВС в акушерстве. Дефиниции, этиология, патогенез, клиника, диагностика, лечение, осложнения. Эмболия околоплодными водами. Дефиниции, этиология, патогенез, клиника, диагностика, лечение, профилактика.					Темы рефератов – № 1-9,11-14
					ПК-3	ИД-1 _{ПК-3} ИД-2 _{ПК-3} ИД-3 _{ПК-3} ИД-4 _{ПК-3} ИД-6 _{ПК-3} ИД-7 _{ПК-3}	Тестовые задания № 3 Ситуационные задачи № 32, 42 Контрольные вопросы - № 66-69 Темы рефератов – № 8,9, 11-14
					ПК-4	ИД-1 _{ПК-4} ИД-2 _{ПК-4}	Тестовые задания № 1, 2, 5-7 Ситуационные задачи № 32, 42 Контрольные вопросы - № 66-69 Темы рефератов – № 1-3, 5-7, 10-14

№ п/п	Наименование раздела, тем дисциплины	Содержание лекционных занятий	Кол-во часов	Семестр	Компетенция, формируемая по теме занятия (содержание полностью с выделением части)	Индикаторы компетенций	ФОС, подтверждающий освоение компетенции
2.1 .15	Тема № 20. Аномалии родовой деятельности.	Аномалии родовой деятельности. Этиология, патогенез, классификация. Слабость родовой деятельности: первичная и вторичная. Диагностика, тактика. Гиперактивная родовая деятельность. Диагностика, тактика. Дискоординация	2	10	ПК-2	ИД-1 ПК-2 ИД-2 ПК-2	Тестовые задания № 1-10 Ситуационные задачи № 33, 40, 41 Контрольные вопросы - № 57-60 Темы рефератов – № 1-9,11-14

№ п/п	Наименование раздела, дисциплины	Содержание лекционных занятий	Кол- во часов	Семестр	Компетенция, формируемая по теме занятия (содержание полностью с выделением части)	Индикаторы компетенций	ФОС, подтверждающий освоение компетенции
		родовой деятельности. Диагностика, тактика.			ПК-3	ИД-1 ПК-3 ИД-2 ПК-3 ИД-3 ПК-3 ИД-4 ПК-3 ИД-6 ПК-3 ИД-7 ПК-3	Тестовые задания № 3-9 Ситуационные задачи № 33, 40, 41 Контрольные вопросы - № 57-60 Темы рефератов – № 8,9, 11-14

№ п/п	Наименование раздела, тем дисциплины	Содержание лекционных занятий	Кол-во часов	Семестр	Компетенция, формируемая по теме занятия (содержание полностью с выделением части)	Индикаторы компетенций	ФОС, подтверждающий освоение компетенции
					ПК-4	ИД-1 ПК-4 ИД-2 ПК-4	Ситуационные задачи № 33, 40, 41 Контрольные вопросы - № 57-60 Темы рефератов – № 1-3, 5-7, 10-14
2.1 .16	Тема № 21. Родовой травматизм матери и плода.	Акушерский травматизм матери (разрывы вульвы, влагалища). Разрывы промежности. Эпидемиология, классификация, этиология. Патогенез, клиника, диагностика, лечение. Гематомы наружных половых органов. Эпидемиология, классификация, этиология. Патогенез, клиника, диагностика, лечение. Разрывы шейки матки. Эпидемиология, классификация, этиология. Патогенез, клиника, диагностика, лечение. Разрывы матки. Эпидемиология,	2	10	ПК-2	ИД-1 ПК-2 ИД-2 ПК-2	Тестовые задания № 1-10 Ситуационные задачи № 42-44 Контрольные вопросы - № 42, 86-90 Темы рефератов – № 1-9, 11-14
					ПК-3	ИД-1 ПК-3 ИД-2 ПК-3 ИД-3 ПК-3 ИД-4 ПК-3 ИД-6 ПК-3 ИД-7 ПК-3	Тестовые задания № 7 Ситуационные задачи № 42, 86-90 Контрольные вопросы - № 42 Темы рефератов – № 8,9, 11-14
					ПК-4	ИД-1 ПК-4 ИД-2 ПК-4	Ситуационные задачи № 42-44 Контрольные вопросы - № 86-90 Темы рефератов –

№ п/п	Наименование раздела, тем дисциплины	Содержание лекционных занятий	Кол-во часов	Семестр	Компетенция, формируемая по теме занятия (содержание полностью с выделением части)	Индикаторы компетенций	ФОС, подтверждающий освоение компетенции
		классификация, этиология. Патогенез, клиника, диагностика, лечение. Выворот матки. Эпидемиология, классификация, этиология. Патогенез, клиника, диагностика, лечение					№ 1-3, 5-7, 10-14
2.1 .17	Тема № 22. Послеродовые осложнения. Послеродовые септические заболевания. Послеродовые кровотечения. Тромбоэмболические осложнения.	Осложнения послеродового периода: послеродовая лихорадка, позднее послеродовое кровотечение, венозная тромбоэмболия. Профилактика. Факторы риска развития сепсиса при беременности и в родах. Хориоамнионит. Этиология, патогенез, клиника, диагностика, акушерская тактика. Послеродовый эндометрит.	2	10	ПК-2	ИД-1 ПК-2 ИД-2 ПК-2	Тестовые задания № 2, 3, 5-10 Ситуационные задачи № 45-49, 53, 54 Контрольные вопросы - № 46-49 Темы рефератов – № 1-9,11-14
					ПК-3	ИД-1 ПК-3 ИД-2 ПК-3 ИД-3 ПК-3 ИД-4 ПК-3 ИД-6 ПК-3 ИД-7 ПК-3	Тестовые задания № 3-5, 10 Ситуационные задачи № 45, 46 Контрольные вопросы - № 46-49, 53, 54 Темы рефератов – № 8,9, 11-14

№ п/п	Наименование раздела, тем дисциплины	Содержание лекционных занятий	Кол-во часов	Семестр	Компетенция, формируемая по теме занятия (содержание полностью с выделением части)	Индикаторы компетенций	ФОС, подтверждающий освоение компетенции
		<p>Этиология, патогенез, клиника, диагностика, акушерская тактика. Акушерский перитонит.</p> <p>Этиология, патогенез, клиника, диагностика, тактика. Мастит. Этиология, патогенез, клиника, диагностика, лечение, профилактика, реабилитация. Профилактика септических осложнений в акушерстве.</p>			ПК-4	ИД-1 _{ПК-4} ИД-2 _{ПК-4}	Контрольные вопросы - № 46-49, 53, 54 Темы рефератов – № 1-3, 5-7, 10-14
2.1 .18	Тема № 23. Сепсис и септический шок в акушерстве.	Сепсис и септический шок в акушерстве. Клиника, классификация, критерии диагноза, тактика. Принципы лечения сепсиса и септического шока.	2	10	ПК-2	ИД-1 _{ПК-2} ИД-2 _{ПК-2}	Тестовые задания № 2, 3, 5-10 Ситуационные задачи № 45 Контрольные вопросы - № 50-52, 54 Темы рефератов – № 1-9, 11-14

№ п/п	Наименование раздела, дисциплины	Содержание лекционных занятий	Кол- во часов	Семестр	Компетенция, формируемая по теме занятия (содержание полностью с выделением части)	Индикаторы компетенций	ФОС, подтверждающий освоение компетенции
							Тестовые задания № 3, 5-10 Ситуационные задачи № 45 Контрольные вопросы - № 50-52, 54 Темы рефератов – № 8,9, 11-14
					ПК-3	ИД-1 ПК-3 ИД-2 ПК-3 ИД-3 ПК-3 ИД-4 ПК-3 ИД-6 ПК-3 ИД-7 ПК-3	
					ПК-4	ИД-1 ПК-4 ИД-2 ПК-4	Ситуационные задачи № 45 Контрольные вопросы

№ п/п	Наименование раздела, темы дисциплины	Содержание лекционных занятий	Кол-во часов	Семестр	Компетенция, формируемая по теме занятия (содержание полностью с выделением части)	Индикаторы компетенций	ФОС, подтверждающий освоение компетенции
							- № 51, 52, 54 Темы рефератов – № 1-3, 5-7, 10-14
2.1 .19	Тема № 24. Технология оформления истории родов	Технология оформления истории родов. Курация беременной, роженицы, родильницы для написания истории родов	2	10	ПК-2	ИД-1 ПК-2 ИД-2 ПК-2	Темы рефератов – № 1-9,11-14
					ПК-3	ИД-1 ПК-3 ИД-2 ПК-3 ИД-3 ПК-3 ИД-4 ПК-3 ИД-6 ПК-3 ИД-7 ПК-3	Темы рефератов – № 8,9, 11-14
					ПК-4	ИД-1 ПК-4 ИД-2 ПК-4	Ситуационные задачи № 45, 46 Темы рефератов – № 1-3, 5-7, 10-14
Всего часов:			48	9,10			

2.3. Клинические практические занятия

№ п/п	Наименование раздела, дисциплины тем	Содержание клинических практических занятий	Кол-во часов	Семестр	Компетенция, формируемая по теме занятия (содержание полностью с выделением части)	Индикаторы компетенций	ФОС, подтверждающий освоение компетенции
1	Раздел 1.		20	9			
1.1	Тема № 1. История акушерства. Акушерско-гинекологическая служба в РФ. Структура, принципы организации, индикаторы качества (материнская и младенческая смертность).	История акушерства. Акушерско-гинекологическая служба в РФ. Структура, принципы организации, индикаторы качества (материнская и младенческая смертность).	4	9	ПК-2	ИД-1 ПК-2 ИД-2 ПК-2	Тестовые задания № 1-10 Контрольные вопросы - № 1 Темы рефератов – № 1-9,11-14
					ПК-3	ИД-1 ПК-3 ИД-2 ПК-3 ИД-3 ПК-3 ИД-4 ПК-3 ИД-6 ПК-3 ИД-7 ПК-3	Тестовые задания № 1-1- Контрольные вопросы - № 1 Темы рефератов – № 8,9, 11-14
					ПК-4	ИД-1 ПК-4 ИД-2 ПК-4	Темы рефератов – № 1-3, 5-7, 10-14
1.2	Тема № 2. Оплодотворение. Диагностические признаки беременности. Физиологические изменения в организме	Оплодотворение, имплантация, органогенез. Критические периоды в развитии плода. Влияние вредных факторов на плод. Фетальное программирование. Понятие.	4	9	ПК-2	ИД-1 ПК-2 ИД-2 ПК-2	Тестовые задания № 1-10 Контрольные вопросы - № 2-6 Темы рефератов – № 1-9,11-14
					ПК-3	ИД-1 ПК-3 ИД-2 ПК-3	Тестовые задания № 1-10

№ п/п	Наименование раздела, дисциплины тем	Содержание клинических практических занятий	Кол-во часов	Семестр	Компетенция, формируемая по теме занятия (содержание полностью с выделением части)	Индикаторы компетенций	ФОС, подтверждающий освоение компетенции
	беременной женщины	Физиологические изменения в организме беременной женщины. Плацента: строение и функция. Аntenатальный уход. Питание, образ жизни, витамины и микронутриенты, лекарства. Наблюдение.				ИД-3 ПК-3 ИД-4 ПК-3 ИД-6 ПК-3 ИД-7 ПК-3	Контрольные вопросы - № 2-6 Темы рефератов – № 8,9, 11-14
					ПК-4	ИД-1 ПК-4 ИД-2 ПК-4	Темы рефератов – № 1-3, 5-7, 10-14
1.3	Тема № 3. Методы обследования беременных. Antenатальный уход. Пренатальный скрининг	Диагностика беременности. Клинические симптомы беременности. Золотой стандарт диагностики беременности (ХГЧ, УЗИ). Методы обследования беременных женщин. Определение гестационного срока и срока родов. Внутреннее акушерское исследование. Показания, техника оценка степени	4	9	ПК-2	ИД-1 ПК-2 ИД-2 ПК-2	Тестовые задания № 1-10 Ситуационные задачи № 1-7, 36, 37-39 Контрольные вопросы - № 7-12 Темы рефератов – № 1-9,11-14
					ПК-3	ИД-1 ПК-3 ИД-2 ПК-3 ИД-3 ПК-3 ИД-4 ПК-3 ИД-6 ПК-3 ИД-7 ПК-3	Тестовые задания № 1-10 Ситуационные задачи № 2-7, 36-39 Контрольные вопросы - № 7-12 Темы рефератов – № 8,9, 11-14

№ п/п	Наименование раздела, дисциплины тем	Содержание клинических практических занятий	Кол-во часов	Семестр	Компетенция, формируемая по теме занятия (содержание полностью с выделением части)	Индикаторы компетенций	ФОС, подтверждающий освоение компетенции
		зрелости шейки матки. Строение женского таза. Половые и возрастные различия таза. Плод как объект родов. Размеры головки плода. Профилактика врожденных пороков развития. Пренатальный скрининг. Методы пренатальной диагностики. Неонатальный скрининг врожденных и наследственных заболеваний.			ПК-4	ИД-1 ПК-4 ИД-2 ПК-4	Темы рефератов – № 1-3, 5-7, 10-14
1.4	Тема № 4. Физиологические роды	Механизм возникновения и регуляции родовой деятельности. Биомеханизм родов при переднем виде затылочного вставления. Биомеханизм родов при заднем виде	4	9	ПК-2	ИД-1 ПК-2 ИД-2 ПК-2	Тестовые задания № 1-10 Ситуационные задачи № 5-9, 27 Контрольные вопросы - № 13-23 Темы рефератов – № 1-9, 11-14

№ п/п	Наименование раздела, дисциплины тем	Содержание клинических практических занятий	Кол-во часов	Семестр	Компетенция, формируемая по теме занятия (содержание полностью с выделением части)	Индикаторы компетенций	ФОС, подтверждающий освоение компетенции
		затылочного вставления. Периоды родов, понятие, продолжительность. Принципы ведения родов. Обезболивание родов в современном акушерстве. Мониторинг состояния плода в родах. Первый период родов. Клиника, ведение. Второй период родов. Клиника, ведение. Третий период родов. Клиника, ведение.			ПК-3	ИД-1 ПК-3 ИД-2 ПК-3 ИД-3 ПК-3 ИД-4 ПК-3 ИД-6 ПК-3 ИД-7 ПК-3	Ситуационные задачи № 5-9, 27 Контрольные вопросы - № 13-23 Темы рефератов – № 8,9, 11-14
					ПК-4	ИД-1 ПК-4 ИД-2 ПК-4	Тестовые задания № 1-10 Ситуационные задачи № 5-9, 27 Контрольные вопросы - № 13-23 Темы рефератов – № 1-3, 5-7, 10-14
1.5	Тема № 5. Послеродовой период. Грудное вскармливание. Контрацепция после родов	Послеродовой период. Физиологические изменения в организме роженицы. Ведение послеродового периода. Грудное	4	9	ПК-2	ИД-1 ПК-2 ИД-2 ПК-2	Тестовые задания № 1-10 Ситуационные задачи № 10 Контрольные вопросы - № 29-36 Темы рефератов – № 1-9,11-14

№ п/п	Наименование раздела, тем дисциплины	Содержание клинических практических занятий	Кол-во часов	Семестр	Компетенция, формируемая по теме занятия (содержание полностью с выделением части)	Индикаторы компетенций	ФОС, подтверждающий освоение компетенции
		<p>вскармливание. Преимущества для женщины и ребенка. Техника. Практические рекомендации. Лекарственные средства, вирусы и грудное вскармливание. Контрацепция после родов. Метод лактационной аменореи.</p>			ПК-3	<p>ИД-1 ПК-3 ИД-2 ПК-3 ИД-3 ПК-3 ИД-4 ПК-3 ИД-6 ПК-3 ИД-7 ПК-3</p>	<p>Тестовые задания № 1-10 Ситуационные задачи № 10 Контрольные вопросы - № 28-36 Темы рефератов – № 8,9, 11-14</p>
					ПК-4	<p>ИД-1 ПК-4 ИД-2 ПК-4</p>	<p>Ситуационные задачи № 10 Контрольные вопросы - № 28-36 Темы рефератов – № 1-3, 5-7, 10-14</p> <p>Раздел 2. Тема № 6 Текущий контроль: Ситуационные задачи № 11, 12, 43, 44 Контрольные вопросы - № 83-85 Темы рефератов – № 1-3, 5-7, 10-14</p>

№ п/п	Наименование раздела, дисциплины тем	Содержание клинических практических занятий	Кол-во часов	Семестр	Компетенция, формируемая по теме занятия (содержание полностью с выделением части)	Индикаторы компетенций	ФОС, подтверждающий освоение компетенции
2	Раздел 2. Патологическое акушерство		76	9,10			
2.1 .1	Тема № 6. Узкий таз в современном акушерстве	Узкий таз. Эпидемиология, классификация, этиология, диагностика. Особенности ведения родов у женщин с анатомически узким тазом. Функционально узкий таз («cephalopelvic disproportion»). Причины, диагностика. Осложнения, их профилактика.	4	9	ПК-2	ИД-1 ПК-2 ИД-2 ПК-2	Тестовые задания № 1-5, 6, 9, 10 Ситуационные задачи № 11, 12, 43 Контрольные вопросы - № 83-85 Темы рефератов – № 1-9,11-14
					ПК-3	ИД-1 ПК-3 ИД-2 ПК-3 ИД-3 ПК-3 ИД-4 ПК-3 ИД-6 ПК-3 ИД-7 ПК-3	Тестовые задания № 3, 5, 7, 8 Ситуационные задачи № 11, 12, 43, 44 Контрольные вопросы - № 83-85 Темы рефератов – № 8,9, 11-14
					ПК-4	ИД-1 ПК-4 ИД-2 ПК-4	Ситуационные задачи № 11, 12, 43, 44 Контрольные вопросы - № 83-85 Темы рефератов – № 1-3, 5-7, 10-14

№ п/п	Наименование раздела, дисциплины тем	Содержание клинических практических занятий	Кол-во часов	Семестр	Компетенция, формируемая по теме занятия (содержание полностью с выделением части)	Индикаторы компетенций	ФОС, подтверждающий освоение компетенции
2.1	Тема № 7.	Критические состояния в акушерстве: эмболия околоплодными водами, тромботические состояния в акушерстве., острая жировая дистрофия печени. Критерии диагноза, дифференциальная диагностика, принципы терапии. Акушерская тактика.	4	9	ПК-2	ИД-1 ПК-2 ИД-2 ПК-2	Тестовые задания № 1-5 Ситуационные задачи № 34, 35 Контрольные вопросы - № 70, 107, 108, 110, 111 Темы рефератов – № 1-9,11-14
.2	Критические состояния в акушерстве: эмболия околоплодными водами, тромботические микроангиопатии, острая жировая дистрофия печени.				ПК-3	ИД-1 ПК-3 ИД-2 ПК-3 ИД-3 ПК-3 ИД-4 ПК-3 ИД-6 ПК-3 ИД-7 ПК-3	Тестовые задания № 1, 2, 4, 5 Ситуационные задачи № 34, 35 Контрольные вопросы - № 70, 107, 108, 1001, 111 Темы рефератов – № 8,9, 11-14

№ п/п	Наименование раздела, тем дисциплины	Содержание клинических практических занятий	Кол-во часов	Семестр	Компетенция, формируемая по теме занятия (содержание полностью с выделением части)	Индикаторы компетенций	ФОС, подтверждающий освоение компетенции
					ПК-4	ИД-1 ПК-4 ИД-2 ПК-4	Ситуационные задачи № 34, 35 Контрольные вопросы - № 70, 107, 108, 110, 111 Темы рефератов – № 1-3, 5-7, 10-14
2.1 .3	Тема № 8. Роды при тазовом предлежании плода	Тазовые предлежания. Дефиниции, терминология, этиология, диагностика. Тазовые предлежания. Биомеханизм родов. Тазовые предлежания. Осложнения первого и второго периодов родов. Пособия при тазовых предлежаниях.	4	9	ПК-2	ИД-1 ПК-2 ИД-2 ПК-2	Тестовые задания № 1,2,4,6, 8,9 Ситуационные задачи № 13-15 Контрольные вопросы - № 21-27 Темы рефератов – № 1-9,11-14
					ПК-3	ИД-1 ПК-3 ИД-2 ПК-3 ИД-3 ПК-3 ИД-4 ПК-3 ИД-6 ПК-3 ИД-7 ПК-3	Тестовые задания № 1, 2, 4, 8, 9 Ситуационные задачи № 13, 14 Контрольные вопросы - № 24-27 Темы рефератов – № 8,9, 11-14

№ п/п	Наименование раздела, дисциплины тем	Содержание клинических практических занятий	Кол-во часов	Семестр	Компетенция, формируемая по теме занятия (содержание полностью с выделением части)	Индикаторы компетенций	ФОС, подтверждающий освоение компетенции
					ПК-4	ИД-1 ПК-4 ИД-2 ПК-4	Тестовые задания № 3, 5, 7, 10 Ситуационные задачи № 13, 14, 15 Контрольные вопросы - № 24-27 Темы рефератов – № 1-3, 5-7, 10-14
2.1 .4	Тема № 9. Невынашивание беременности.	Частота. Причины невынашивания беременности. Лечение. Профилактика.	4	9	ПК-2	ИД-1 ПК-2 ИД-2 ПК-2	Тестовые задания № 1, 3-7, 9 Ситуационные задачи № 2, 3, 16-18 Контрольные вопросы - № 79-82 Темы рефератов – № 1-9, 11-14
					ПК-3	ИД-1 ПК-3 ИД-2 ПК-3 ИД-3 ПК-3 ИД-4 ПК-3 ИД-6 ПК-3 ИД-7 ПК-3	Тестовые задания № 1, 3, 5, 6, 9 Ситуационные задачи № 16-18 Контрольные вопросы - № 79-82 Темы рефератов – № 8,9, 11-14

№ п/п	Наименование раздела, дисциплины	Содержание клинических практических занятий	Кол- во часов	Семестр	Компетенция, формируемая по теме занятия (содержание полностью с выделением части)	Индикаторы компетенций	ФОС, подтверждающий освоение компетенции
					ПК-4	ИД-1 ПК-4 ИД-2 ПК-4	Тестовые задания № 2, 8, 10 Ситуационные задачи № 16-18 Контрольные вопросы - № 79-81 Темы рефератов – № 1-3, 5-7, 10-14

№ п/п	Наименование раздела, дисциплины тем	Содержание клинических практических занятий	Кол-во часов	Семестр	Компетенция, формируемая по теме занятия (содержание полностью с выделением части)	Индикаторы компетенций	ФОС, подтверждающий освоение компетенции
2.1 .5	Тема № 10. Преждевременные роды.	Преждевременные роды. Эпидемиология, классификация, факторы риска. Преждевременные роды. Клиника, диагностика, прогнозирование и профилактика.	4	9	ПК-2	ИД-1 ПК-2 ИД-2 ПК-2	Тестовые задания № 1, 3-7, 9 Контрольные вопросы - № 79-82 Темы рефератов – № 1-9,11-14

№ п/п	Наименование раздела, дисциплины	Содержание клинических практических занятий	Кол- во часов	Семестр	Компетенция, формируемая по теме занятия (содержание полностью с выделением части)	Индикаторы компетенций	ФОС, подтверждающий освоение компетенции
					ПК-3	ИД-1 ПК-3 ИД-2 ПК-3 ИД-3 ПК-3 ИД-4 ПК-3 ИД-6 ПК-3 ИД-7 ПК-3	Тестовые задания № 1, 3, 5, 6,9 Контрольные вопросы - № 79-82 Темы рефератов – № 8,9, 11-14

№ п/п	Наименование раздела, дисциплины тем	Содержание клинических практических занятий	Кол-во часов	Семестр	Компетенция, формируемая по теме занятия (содержание полностью с выделением части)	Индикаторы компетенций	ФОС, подтверждающий освоение компетенции
					ПК-4	ИД-1 ПК-4 ИД-2 ПК-4	Тестовые задания № 2, 8, 10 Контрольные вопросы - № 79-81 Темы рефератов – № 1-3, 5-7, 10-14
2.1 .6	Тема № 11. Оперативное акушерство. Кесарево сечение. Оперативные вагинальные роды.	Виды акушерских операций. Эпидемиология, классификация. Акушерский поворот (наружный поворот, классический наружно-внутренний поворот). Показания. Условия. Техника выполнения. Кесарево сечение. Эпидемиология, классификация. Показания, противопоказания, условия. Методы обезболивания. Кесарево сечение. Техника выполнения. Осложнения, их профилактика. Выходные акушерские щипцы. Показания,	4	9	ПК-2	ИД-1 ПК-2 ИД-2 ПК-2	Ситуационные задачи № 11-20, 29-33, 43, 44 Контрольные вопросы - № 91-105 Темы рефератов – № 1-9,11-14
					ПК-3	ИД-1 ПК-3 ИД-2 ПК-3 ИД-3 ПК-3 ИД-4 ПК-3 ИД-6 ПК-3 ИД-7 ПК-3	Тестовые задания № 3 Ситуационные задачи № 11-15, 19, 20, 29-33, 43, 44 Контрольные вопросы - № 91-105 Темы рефератов – № 8,9, 11-14

№ п/п	Наименование раздела, дисциплины	Содержание клинических практических занятий	Кол-во часов	Семестр	Компетенция, формируемая по теме занятия (содержание полностью с выделением части)	Индикаторы компетенций	ФОС, подтверждающий освоение компетенции
		противопоказания, условия, обезболивание, техника, осложнения. Вакуум-экстракция плода. Показания, противопоказания, условия, обезболивание, техника, осложнения. Амниотомия. Дефиниция, показания, противопоказания, техника, осложнения. Перинеотомия и эпизиотомия. Дефиниция, показания, противопоказания, техника, осложнения. Ручное отделение плаценты и выделение последа. Показания, обезболивание, техника. Бимануальная компрессия матки. Дефиниция, показания, противопоказания, техника, осложнения. Управляемая балонная тампонада. Дефиниция,			ПК-4	ИД-1 ПК-4 ИД-2 ПК-4	Тестовые задания № 1, 2, 4-10 Ситуационные задачи № 11-15, 19, 20, 29-33, 43, 44 Контрольные вопросы - № 91-105 Темы рефератов – № 1-3, 5-7, 10-14

№ п/п	Наименование раздела, дисциплины тем	Содержание клинических практических занятий	Кол-во часов	Семестр	Компетенция, формируемая по теме занятия (содержание полностью с выделением части)	Индикаторы компетенций	ФОС, подтверждающий освоение компетенции
		показания, противопоказания, техника, осложнения. Гистероскопия в послеродовом периоде. Дефиниция, показания, противопоказания, техника, осложнения. Дистоция плечиков. Факторы риска. Акушерские пособия.					
2.1 .7	Тема № 12. Многоплодная беременность.	Многоплодная беременность. Классификация, эпидемиология, этиология и патогенез, профилактика. Многоплодная беременность. Особенности беременности и родов. Ведение беременности и родов.	4	9	ПК-2	ИД-1 ПК-2 ИД-2 ПК-2	Тестовые задания № 1-14 Ситуационные задачи № 21-23 Контрольные вопросы - № 55, 56 Темы рефератов – № 1-9,11-14
					ПК-3	ИД-1 ПК-3 ИД-2 ПК-3 ИД-3 ПК-3 ИД-4 ПК-3 ИД-6 ПК-3 ИД-7 ПК-3	Тестовые задания № 6, 8-10, 12 Ситуационные задачи № 21-23 Контрольные вопросы - № 55, 56 Темы рефератов – № 8,9, 11-14 Ситуационные задачи

№ п/п	Наименование раздела, дисциплины тем	Содержание клинических практических занятий	Кол-во часов	Семестр	Компетенция, формируемая по теме занятия (содержание полностью с выделением части)	Индикаторы компетенций	ФОС, подтверждающий освоение компетенции
							№ 21-23 Контрольные вопросы - № 55, 56 Темы рефератов – № 1-3, 5-7, 10-14
					ПК-4	ИД-1 ПК-4 ИД-2 ПК-4	
2.1 .8	Тема № 13. Резус-иммунизация	Резус-сенсibilизация. Гемолитическая болезнь плода. Этиология, патогенез, классификация. Гемолитическая болезнь плода. Профилактика. Лечение. Гемолитическая болезнь новорождённого. Диагностика, принципы лечения.	4	9	ПК-2	ИД-1 ПК-2 ИД-2 ПК-2	Тестовые задания № 1-10 Ситуационные задачи № 24-26 Контрольные вопросы - № 37-39 Темы рефератов – № 1-9, 11-14
					ПК-3	ИД-1 ПК-3 ИД-2 ПК-3 ИД-3 ПК-3 ИД-4 ПК-3 ИД-6 ПК-3 ИД-7 ПК-3	Тестовые задания № 1, 5, 8-10 Ситуационные задачи № 24-26 Контрольные вопросы

№ п/п	Наименование раздела, дисциплины тем	Содержание клинических практических занятий	Кол-во часов	Семестр	Компетенция, формируемая по теме занятия (содержание полностью с выделением части)	Индикаторы компетенций	ФОС, подтверждающий освоение компетенции
							- № 37-39 Темы рефератов – № 8,9, 11-14
					ПК-4	ИД-1 ПК-4 ИД-2 ПК-4	Ситуационные задачи № 24- 26 Контрольные вопросы - № 37-39 Темы рефератов – № 1-3, 5-7, 10-14
2.1 .9	Тема № 14. Задержка роста плода	Задержка роста плода. Эпидемиология, классификация, диагностика. Травматизм новорожденного. Клиника, диагностика, профилактика.	4	9	ПК-2	ИД-1 ПК-2 ИД-2 ПК-2	Тестовые задания № 1-10 Контрольные вопросы - № 40, 41 Темы рефератов – № 1-9,11-14

№ п/п	Наименование раздела, дисциплины тем	Содержание клинических практических занятий	Кол-во часов	Семестр	Компетенция, формируемая по теме занятия (содержание полностью с выделением части)	Индикаторы компетенций	ФОС, подтверждающий освоение компетенции
					ПК-3	ИД-1 ПК-3 ИД-2 ПК-3 ИД-3 ПК-3 ИД-4 ПК-3 ИД-6 ПК-3 ИД-7 ПК-3	Тестовые задания № 1-4 Контрольные вопросы - № 40, 41 Темы рефератов – № 8,9, 11-14
					ПК-4	ИД-1 ПК-4 ИД-2 ПК-4	Контрольные вопросы - № 40-41 Темы рефератов – № 1-3, 5-7, 10-14
2.1 .10	Тема № 15. Дистресс-синдром плода.	Асфиксия новорожденного. Реанимационные мероприятия. РДС новорожденного. Классификация, этиология, патогенез, клиника, принципы лечения.	4	9	ПК-2	ИД-1 ПК-2 ИД-2 ПК-2	Тестовые задания № 1-10 Ситуационные задачи № 19, 28 Контрольные вопросы - № 43-45 Темы рефератов – № 1-9,11-14
					ПК-3	ИД-1 ПК-3 ИД-2 ПК-3 ИД-3 ПК-3 ИД-4 ПК-3 ИД-6 ПК-3 ИД-7 ПК-3	Тестовые задания № 1-4 Ситуационные задачи № 28 Контрольные вопросы - № 43-45 Темы рефератов –

№ п/п	Наименование раздела, дисциплины тем	Содержание клинических практических занятий	Кол-во часов	Семестр	Компетенция, формируемая по теме занятия (содержание полностью с выделением части)	Индикаторы компетенций	ФОС, подтверждающий освоение компетенции
							№ 8,9, 11-14
					ПК-4	ИД-1 ПК-4 ИД-2 ПК-4	Ситуационные задачи № 28 Контрольные вопросы - № 43-45 Темы рефератов – № 1-3, 5-7, 10-14
2.1 .11	Тема № 16. Гестационный сахарный диабет	Частота гестационного сахарного диабета. Причины. Методы диагностики. Тактика ведения	4	9	ПК-2	ИД-1 ПК-2 ИД-2 ПК-2	Тестовые задания № 1-5 Контрольные вопросы - № 109 Темы рефератов – № 1-9, 11-14
					ПК-3	ИД-1 ПК-3 ИД-2 ПК-3 ИД-3 ПК-3 ИД-4 ПК-3 ИД-6 ПК-3 ИД-7 ПК-3	Тестовые задания № 1-7 Контрольные вопросы - № 109 Темы рефератов – № 8,9, 11-14
					ПК-4	ИД-1 ПК-4 ИД-2 ПК-4	Тестовые задания № 8-10 Контрольные вопросы - № 109

№ п/п	Наименование раздела, дисциплины тем	Содержание клинических практических занятий	Кол-во часов	Семестр	Компетенция, формируемая по теме занятия (содержание полностью с выделением части)	Индикаторы компетенций	ФОС, подтверждающий освоение компетенции
							Темы рефератов – № 1-3, 5-7, 10-14
2.1 .12	Тема № 17. Гипертензивные расстройства во время беременности	Ранние токсикозы беременных. Эпидемиология, классификация, этиология, патогенез, частые и редкие формы, принципы лечения. Презеклампсия. Эпидемиология, классификация, этиология, факторы риска, патогенез, клиника, диагностика. Лечение преэклампсии. Профилактика преэклампсии. Эклампсия. Клиника, диагностика, профилактика, реабилитация, влияние на плод.	4	10	ПК-2	ИД-1 ПК-2 ИД-2 ПК-2	Тестовые задания № 1-7 Ситуационные задачи № 20, 29-31 Контрольные вопросы - № 71-78 Темы рефератов – № 1-9, 11-14
					ПК-3	ИД-1 ПК-3 ИД-2 ПК-3 ИД-3 ПК-3 ИД-4 ПК-3 ИД-6 ПК-3 ИД-7 ПК-3	Ситуационные задачи № 29-31 Контрольные вопросы - № 71-78 Темы рефератов – № 8,9, 11-14
					ПК-4	ИД-1 ПК-4 ИД-2 ПК-4	Тестовые задания № 8-10 Ситуационные задачи № 29-31 Контрольные вопросы - № 106, 108, 110, 111 Темы рефератов – № 1-3, 5-7, 10-14

№ п/п	Наименование раздела, дисциплины тем	Содержание клинических практических занятий	Кол-во часов	Семестр	Компетенция, формируемая по теме занятия (содержание полностью с выделением части)	Индикаторы компетенций	ФОС, подтверждающий освоение компетенции
2.1 .13	Тема № 18. Кровотечения во время беременности	Акушерские кровотечения. Эпидемиология, классификация. Кровотечения в ранние сроки беременности. Кровотечения во II-III триместрах беременности. Предлежание плаценты. Клиника, диагностика, тактика. Отслойка плаценты. Клиника, диагностика, тактика.	4	10	ПК-2	ИД-1 ПК-2 ИД-2 ПК-2	Тестовые задания № 1, 5-8 Контрольные вопросы - № 61-65 Темы рефератов – № 1-9,11-14
					ПК-3	ИД-1 ПК-3 ИД-2 ПК-3 ИД-3 ПК-3 ИД-4 ПК-3 ИД-6 ПК-3 ИД-7 ПК-3	Тестовые задания № 3 Ситуационные задачи № 32, 42 Контрольные вопросы - № 66-69 Темы рефератов – № 8,9, 11-14
					ПК-4	ИД-1 ПК-4 ИД-2 ПК-4	Тестовые задания № 2-4, 9-10 Контрольные вопросы - № 61-65 Темы рефератов – № 1-3, 5-7, 10-14
2.1 .14	Тема № 19. Кровотечения в родах и в раннем послеродовом период.	Кровотечения в III периоде родов. Послеродовые кровотечения (правило 4-х «Т»). Геморрагический шок. Дефиниции,	4	10	ПК-2	ИД-1 ПК-2 ИД-2 ПК-2	Тестовые задания № 3, 4 Ситуационные задачи № 42 Контрольные вопросы - № 66-69

№ п/п	Наименование раздела, дисциплины	тем Содержание клинических практических занятий	Кол-во часов	Семестр	Компетенция, формируемая по теме занятия (содержание полностью с выделением части)	Индикаторы компетенций	ФОС, подтверждающий освоение компетенции
		этиология, патогенез, клиника, диагностика, лечение, профилактика. ДВС в акушерстве. Дефиниции, этиология, патогенез, клиника, диагностика, лечение, осложнения. Эмболия околоплодными водами. Дефиниции, этиология, патогенез, клиника, диагностика, лечение, профилактика.					Темы рефератов – № 1-9, 11-14
					ПК-3	ИД-1 ПК-3 ИД-2 ПК-3 ИД-3 ПК-3 ИД-4 ПК-3 ИД-6 ПК-3 ИД-7 ПК-3	Тестовые задания № 3 Ситуационные задачи № 32, 42 Контрольные вопросы - № 66-69 Темы рефератов – № 8,9, 11-14
					ПК-4	ИД-1 ПК-4 ИД-2 ПК-4	Тестовые задания № 1, 2, 5-7 Ситуационные задачи № 32, 42 Контрольные вопросы - № 66-69 Темы рефератов – № 1-3, 5-7, 10-14

№ п/п	Наименование раздела, дисциплины	Содержание клинических практических занятий	Кол-во часов	Семестр	Компетенция, формируемая по теме занятия (содержание полностью с выделением части)	Индикаторы компетенций	ФОС, подтверждающий освоение компетенции
2.1 .15	Тема № 20. Аномалии родовой деятельности.	Аномалии родовой деятельности. Этиология, патогенез, классификация. Слабость родовой деятельности: первичная и вторичная. Диагностика, тактика. Гиперактивная родовая деятельность. Диагностика, тактика. Дискоординация	4	10	ПК-2	ИД-1 ПК-2 ИД-2 ПК-2	Тестовые задания № 1-10 Ситуационные задачи № 33, 40, 41 Контрольные вопросы - № 57-60 Темы рефератов – № 1-9,11-14

№ п/п	Наименование раздела, дисциплины	Содержание клинических практических занятий	Кол- во часов	Семестр	Компетенция, формируемая по теме занятия (содержание полностью с выделением части)	Индикаторы компетенций	ФОС, подтверждающий освоение компетенции
		родовой деятельности. Диагностика, тактика.			ПК-3	ИД-1 ПК-3 ИД-2 ПК-3 ИД-3 ПК-3 ИД-4 ПК-3 ИД-6 ПК-3 ИД-7 ПК-3	Тестовые задания № 3-9 Ситуационные задачи № 33, 40, 41 Контрольные вопросы - № 57-60 Темы рефератов – № 8,9, 11-14

№ п/п	Наименование раздела, дисциплины тем	Содержание клинических практических занятий	Кол-во часов	Семестр	Компетенция, формируемая по теме занятия (содержание полностью с выделением части)	Индикаторы компетенций	ФОС, подтверждающий освоение компетенции
					ПК-4	ИД-1 ПК-4 ИД-2 ПК-4	Ситуационные задачи № 33, 40, 41 Контрольные вопросы - № 57-60 Темы рефератов – № 1-3, 5-7, 10-14
2.1 .16	Тема № 21. Родовой травматизм матери и плода.	Акушерский травматизм матери (разрывы вульвы, влагалища). Разрывы промежности. Эпидемиология, классификация, этиология. Патогенез, клиника, диагностика, лечение. Гематомы наружных половых органов. Эпидемиология, классификация, этиология. Патогенез, клиника, диагностика, лечение. Разрывы шейки матки. Эпидемиология, классификация, этиология. Патогенез, клиника, диагностика, лечение. Разрывы матки. Эпидемиология,	4	10	ПК-2	ИД-1 ПК-2 ИД-2 ПК-2	Тестовые задания № 1-10 Ситуационные задачи № 42-44 Контрольные вопросы - № 42, 86-90 Темы рефератов – № 1-9, 11-14
					ПК-3	ИД-1 ПК-3 ИД-2 ПК-3 ИД-3 ПК-3 ИД-4 ПК-3 ИД-6 ПК-3 ИД-7 ПК-3	Тестовые задания № 7 Ситуационные задачи № 42, 86-90 Контрольные вопросы - № 42 Темы рефератов – № 8,9, 11-14
					ПК-4	ИД-1 ПК-4 ИД-2 ПК-4	Ситуационные задачи № 42-44 Контрольные вопросы - № 86-90 Темы рефератов –

№ п/п	Наименование раздела, дисциплины	Содержание клинических практических занятий	Кол-во часов	Семестр	Компетенция, формируемая по теме занятия (содержание полностью с выделением части)	Индикаторы компетенций	ФОС, подтверждающий освоение компетенции
		классификация, этиология. Патогенез, клиника, диагностика, лечение. Выворот матки. Эпидемиология, классификация, этиология. Патогенез, клиника, диагностика, лечение					№ 1-3, 5-7, 10-14
2.1 .17	Тема № 22. Послеродовые осложнения. Послеродовые септические заболевания. Послеродовые кровотечения. Тромбоэмболические осложнения.	Осложнения послеродового периода: послеродовая лихорадка, позднее послеродовое кровотечение, венозная тромбоэмболия. Профилактика. Факторы риска развития сепсиса при беременности и в родах. Хориоамнионит. Этиология, патогенез, клиника, диагностика, акушерская тактика. Послеродовый эндометрит.	4	10	ПК-2	ИД-1 ПК-2 ИД-2 ПК-2	Тестовые задания № 2, 3, 5-10 Ситуационные задачи № 45-49, 53, 54 Контрольные вопросы - № 46-49 Темы рефератов – № 1-9, 11-14
					ПК-3	ИД-1 ПК-3 ИД-2 ПК-3 ИД-3 ПК-3 ИД-4 ПК-3 ИД-6 ПК-3 ИД-7 ПК-3	Тестовые задания № 3-5, 10 Ситуационные задачи № 45, 46 Контрольные вопросы - № 46-49, 53, 54 Темы рефератов – № 8, 9, 11-14

№ п/п	Наименование раздела, дисциплины тем	Содержание клинических практических занятий	Кол-во часов	Семестр	Компетенция, формируемая по теме занятия (содержание полностью с выделением части)	Индикаторы компетенций	ФОС, подтверждающий освоение компетенции
		<p>Этиология, патогенез, клиника, диагностика, акушерская тактика. Акушерский перитонит.</p> <p>Этиология, патогенез, клиника, диагностика, тактика. Мастит. Этиология, патогенез, клиника, диагностика, лечение, профилактика, реабилитация. Профилактика септических осложнений в акушерстве.</p>			ПК-4	ИД-1 ПК-4 ИД-2 ПК-4	Контрольные вопросы - № 46-49, 53, 54 Темы рефератов – № 1-3, 5-7, 10-14
2.1 .18	Тема № 23. Сепсис и септический шок в акушерстве.	Сепсис и септический шок в акушерстве. Клиника, классификация, критерии диагноза, тактика. Принципы лечения сепсиса и септического шока.	4	10	ПК-2	ИД-1 ПК-2 ИД-2 ПК-2	Тестовые задания № 2, 3, 5-10 Ситуационные задачи № 45 Контрольные вопросы - № 50-52, 54 Темы рефератов – № 1-9, 11-14

№ п/п	Наименование раздела, дисциплины	Содержание клинических практических занятий	Кол- во часов	Семестр	Компетенция, формируемая по теме занятия (содержание полностью с выделением части)	Индикаторы компетенций	ФОС, подтверждающий освоение компетенции
							Тестовые задания № 3, 5-10 Ситуационные задачи № 45 Контрольные вопросы - № 50-52, 54 Темы рефератов – № 8,9, 11-14
					ПК-3	ИД-1 ПК-3 ИД-2 ПК-3 ИД-3 ПК-3 ИД-4 ПК-3 ИД-6 ПК-3 ИД-7 ПК-3	
					ПК-4	ИД-1 ПК-4 ИД-2 ПК-4	Ситуационные задачи № 45 Контрольные вопросы

№ п/п	Наименование раздела, дисциплины	Содержание клинических практических занятий	Кол-во часов	Семестр	Компетенция, формируемая по теме занятия (содержание полностью с выделением части)	Индикаторы компетенций	ФОС, подтверждающий освоение компетенции
							- № 51, 52, 54 Темы рефератов – № 1-3, 5-7, 10-14
2.1 .19	Тема № 24. Технология оформления истории родов	Технология оформления истории родов. Курация беременной, роженицы, родильницы для написания истории родов	4	10	ПК-2	ИД-1 _{ПК-2} ИД-2 _{ПК-2}	Темы рефератов – № 1-9, 11-14
					ПК-3	ИД-1 _{ПК-3} ИД-2 _{ПК-3} ИД-3 _{ПК-3} ИД-4 _{ПК-3} ИД-6 _{ПК-3} ИД-7 _{ПК-3}	Темы рефератов – № 8,9, 11-14
					ПК-4	ИД-1 _{ПК-4} ИД-2 _{ПК-4}	Ситуационные задачи № 45, 46 Темы рефератов – № 1-3, 5-7, 10-14
Всего часов:			96	9,10			

2.4. Самостоятельная работа

№ п/п	Наименование раздела, тем дисциплины	Вид самостоятельной работы	Кол-во часов	Семестр	Компетенция, формируемая по теме занятия (содержание полностью с выделением части)	Индикаторы компетенций	ФОС, подтверждающий освоение компетенции
1	Раздел 1.		15	9			
1.1	Тема № 1. История акушерства. Акушерско-гинекологическая служба в РФ. Структура, принципы организации, индикаторы качества (материнская и младенческая смертность).	Проработка учебного материала по конспектам лекций, основной и дополнительной учебной литературой, электронных источников информации для подготовки к клиническим практическим занятиям, рубежному контролю по разделу	3	9	ПК-2	ИД-1 ПК-2 ИД-2 ПК-2	Тестовые задания № 1-10 Контрольные вопросы - № 1 Темы рефератов – № 1-9, 11-14
					ПК-3	ИД-1 ПК-3 ИД-2 ПК-3 ИД-3 ПК-3 ИД-4 ПК-3 ИД-6 ПК-3 ИД-7 ПК-3	Тестовые задания № 1-1- Контрольные вопросы - № 1 Темы рефератов – № 8,9, 11-14
					ПК-4	ИД-1 ПК-4 ИД-2 ПК-4	Темы рефератов – № 1-3, 5-7, 10-14
1.2	Тема № 2. Оплодотворение. Диагностические признаки беременности. Физиологические изменения в организме	Проработка учебного материала по конспектам лекций, основной и дополнительной учебной литературой, электронных источников информации для подготовки к	3	9	ПК-2	ИД-1 ПК-2 ИД-2 ПК-2	Тестовые задания № 1-10 Контрольные вопросы - № 2-6 Темы рефератов – № 1-9, 11-14
					ПК-3	ИД-1 ПК-3 ИД-2 ПК-3	Тестовые задания № 1-10

№ п/п	Наименование раздела, тем дисциплины	Вид самостоятельной работы	Кол-во часов	Семестр	Компетенция, формируемая по теме занятия (содержание полностью с выделением части)	Индикаторы компетенций	ФОС, подтверждающий освоение компетенции
	беременной женщины	клиническим практическим занятиям, рубежному контролю по разделу				ИД-3 ПК-3 ИД-4 ПК-3 ИД-6 ПК-3 ИД-7 ПК-3	Контрольные вопросы - № 2-6 Темы рефератов – № 8,9, 11-14
					ПК-4	ИД-1 ПК-4 ИД-2 ПК-4	Темы рефератов – № 1-3, 5-7, 10-14
1.3	Тема № 3. Методы обследования беременных. Антенатальный уход. Пренатальный скрининг	Проработка учебного материала по конспектам лекций, основной и дополнительной учебной литературой, электронных источников информации для подготовки к клиническим практическим занятиям, рубежному контролю по разделу	3	9	ПК-2	ИД-1 ПК-2 ИД-2 ПК-2	Тестовые задания № 1-10 Ситуационные задачи № 1-7, 36, 37-39 Контрольные вопросы - № 7-12 Темы рефератов – № 1-9, 11-14
					ПК-3	ИД-1 ПК-3 ИД-2 ПК-3 ИД-3 ПК-3 ИД-4 ПК-3 ИД-6 ПК-3 ИД-7 ПК-3	Тестовые задания № 1-10 Ситуационные задачи № 2-7, 36-39 Контрольные вопросы - № 7-12 Темы рефератов – № 8,9, 11-14
					ПК-4	ИД-1 ПК-4 ИД-2 ПК-4	Темы рефератов – № 1-3, 5-7, 10-14

№ п/п	Наименование раздела, тем дисциплины	Вид самостоятельной работы	Кол-во часов	Семестр	Компетенция, формируемая по теме занятия (содержание полностью с выделением части)	Индикаторы компетенций	ФОС, подтверждающий освоение компетенции
					ПК-4	ИД-1 ПК-4 ИД-2 ПК-4	Ситуационные задачи № 34, 35 Контрольные вопросы - № 70, 107, 108, 110, 111 Темы рефератов – № 1-3, 5-7, 10-14
2.1 .3	Тема № 8. Роды при тазовом предлежании плода	Проработка учебного материала по конспектам лекций, основной и дополнительной учебной литературой, электронных источников информации для подготовки к клиническим практическим занятиям, рубежному контролю по разделу	3	9	ПК-2	ИД-1 ПК-2 ИД-2 ПК-2	Тестовые задания № 1,2,4,6, 8,9 Ситуационные задачи № 13-15 Контрольные вопросы - № 21-27 Темы рефератов – № 1-9,11-14
					ПК-3	ИД-1 ПК-3 ИД-2 ПК-3 ИД-3 ПК-3 ИД-4 ПК-3 ИД-6 ПК-3 ИД-7 ПК-3	Тестовые задания № 1, 2, 4, 8, 9 Ситуационные задачи № 13, 14 Контрольные вопросы - № 24-27 Темы рефератов – № 8,9, 11-14

№ п/п	Наименование раздела, тем дисциплины	Вид самостоятельной работы	Кол-во часов	Семестр	Компетенция, формируемая по теме занятия (содержание полностью с выделением части)	Индикаторы компетенций	ФОС, подтверждающий освоение компетенции
					ПК-4	ИД-1 ПК-4 ИД-2 ПК-4	Тестовые задания № 3, 5, 7, 10 Ситуационные задачи № 13, 14, 15 Контрольные вопросы - № 24-27 Темы рефератов – № 1-3, 5-7, 10-14
2.1 .4	Тема № 9. Невынашивание беременности.	Проработка учебного материала по конспектам лекций, основной и дополнительной учебной литературой, электронных источников информации для подготовки к клиническим практическим занятиям, рубежному контролю по разделу	3	9	ПК-2	ИД-1 ПК-2 ИД-2 ПК-2	Тестовые задания № 1, 3-7, 9 Ситуационные задачи № 2, 3, 16-18 Контрольные вопросы - № 79-82 Темы рефератов – № 1-9, 11-14
					ПК-3	ИД-1 ПК-3 ИД-2 ПК-3 ИД-3 ПК-3 ИД-4 ПК-3 ИД-6 ПК-3 ИД-7 ПК-3	Тестовые задания № 1, 3, 5, 6, 9 Ситуационные задачи № 16-18 Контрольные вопросы - № 79-82 Темы рефератов – № 8,9, 11-14

№ П/П	Наименование раздела, тем дисциплины	Вид самостоятельной работы	Кол- во часов	Семестр	Компетенция, формируемая по теме занятия (содержание полностью с выделением части)	Индикаторы компетенций	ФОС, подтверждающий освоение компетенции
					ПК-4	ИД-1 ПК-4 ИД-2 ПК-4	Тестовые задания № 2, 8, 10 Ситуационные задачи № 16-18 Контрольные вопросы - № 79-81 Темы рефератов – № 1-3, 5-7, 10-14

№ п/п	Наименование раздела, дисциплины	Вид самостоятельной работы	Кол- во часов	Семестр	Компетенция, формируемая по теме занятия (содержание полностью с выделением части)	Индикаторы компетенций	ФОС, подтверждающий освоение компетенции
					ПК-4	ИД-1 ПК-4 ИД-2 ПК-4	Тестовые задания № 2, 8, 10 Ситуационные задачи № 16-18 Контрольные вопросы - № 79-81 Темы рефератов – № 1-3, 5-7, 10-14

№ п/п	Наименование раздела, тем дисциплины	Вид самостоятельной работы	Кол-во часов	Семестр	Компетенция, формируемая по теме занятия (содержание полностью с выделением части)	Индикаторы компетенций	ФОС, подтверждающий освоение компетенции
2.1 .5	Тема № 10. Преждевременные роды.	Проработка учебного материала по конспектам лекций, основной и дополнительной учебной литературой, электронных источников информации для подготовки к клиническим практическим занятиям, рубежному контролю по разделу	3	9	ПК-2	ИД-1 ПК-2 ИД-2 ПК-2	Тестовые задания № 1, 3-7, 9 Контрольные вопросы - № 79-82 Темы рефератов – № 1-9,11-14

№ П/П	Наименование раздела, дисциплины	Вид самостоятельной работы	Кол- во часов	Семестр	Компетенция, формируемая по теме занятия (содержание полностью с выделением части)	Индикаторы компетенций	ФОС, подтверждающий освоение компетенции
					ПК-3	ИД-1 ПК-3 ИД-2 ПК-3 ИД-3 ПК-3 ИД-4 ПК-3 ИД-6 ПК-3 ИД-7 ПК-3	Тестовые задания № 1, 3, 5, 6,9 Контрольные вопросы - № 79-82 Темы рефератов – № 8,9, 11-14

№ п/п	Наименование раздела, тем дисциплины	Вид самостоятельной работы	Кол-во часов	Семестр	Компетенция, формируемая по теме занятия (содержание полностью с выделением части)	Индикаторы компетенций	ФОС, подтверждающий освоение компетенции
					ПК-4	ИД-1 ПК-4 ИД-2 ПК-4	Тестовые задания № 2, 8, 10 Контрольные вопросы - № 79-81 Темы рефератов – № 1-3, 5-7, 10-14
2.1 .6	Тема № 11. Оперативное акушерство. Кесарево сечение. Оперативные вагинальные роды.	Проработка учебного материала по конспектам лекций, основной и дополнительной учебной литературой, электронных источников информации для подготовки к клиническим практическим занятиям, рубежному контролю по разделу	3	9	ПК-2	ИД-1 ПК-2 ИД-2 ПК-2	Ситуационные задачи № 11-20, 29-33, 43, 44 Контрольные вопросы - № 91-105 Темы рефератов – № 1-9, 11-14
					ПК-3	ИД-1 ПК-3 ИД-2 ПК-3 ИД-3 ПК-3 ИД-4 ПК-3 ИД-6 ПК-3 ИД-7 ПК-3	Тестовые задания № 3 Ситуационные задачи № 11-15, 19, 20, 29-33, 43, 44 Контрольные вопросы - № 91-105 Темы рефератов – № 8,9, 11-14

№ П/П	Наименование раздела, дисциплины	тем	Вид самостоятельной работы	Кол- во часов	Семестр	Компетенция, формируемая по теме занятия (содержание полностью с выделением части)	Индикаторы компетенций	ФОС, подтверждающий освоение компетенции
						ПК-4	ИД-1 ПК-4 ИД-2 ПК-4	Тестовые задания № 1, 2, 4-10 Ситуационные задачи № 11-15, 19, 20, 29-33, 43, 44 Контрольные вопросы - № 91-105 Темы рефератов – № 1-3, 5-7, 10-14
2.1 .7	Тема № 12. Многоплодная беременность.		Проработка учебного материала по конспектам лекций, основной и дополнительной учебной литературой, электронных источников информации для подготовки к клиническим практическим занятиям, рубежному контролю по разделу	3	9	ПК-2	ИД-1 ПК-2 ИД-2 ПК-2	Тестовые задания № 1-14 Ситуационные задачи № 21-23 Контрольные вопросы - № 55, 56 Темы рефератов – № 1-9,11-14
						ПК-3	ИД-1 ПК-3 ИД-2 ПК-3 ИД-3 ПК-3 ИД-4 ПК-3 ИД-6 ПК-3 ИД-7 ПК-3	Тестовые задания № 6, 8-10, 12 Ситуационные задачи № 21-23 Контрольные вопросы - № 55, 56 Темы рефератов – № 8,9, 11-14

№ п/п	Наименование раздела, тем дисциплины	Вид самостоятельной работы	Кол-во часов	Семестр	Компетенция, формируемая по теме занятия (содержание полностью с выделением части)	Индикаторы компетенций	ФОС, подтверждающий освоение компетенции
							Ситуационные задачи № 21-23 Контрольные вопросы - № 55, 56 Темы рефератов – № 1-3, 5-7, 10-14
					ПК-4	ИД-1 ПК-4 ИД-2 ПК-4	
2.1 .8	Тема № 13. Резус-иммунизация	Проработка учебного материала по конспектам лекций, основной и дополнительной учебной литературой, электронных источников информации для подготовки к клиническим практическим занятиям, рубежному контролю по разделу	3	9	ПК-2	ИД-1 ПК-2 ИД-2 ПК-2	Тестовые задания № 1-10 Ситуационные задачи № 24-26 Контрольные вопросы - № 37-39 Темы рефератов – № 1-9,11-14
					ПК-3	ИД-1 ПК-3 ИД-2 ПК-3 ИД-3 ПК-3 ИД-4 ПК-3	Тестовые задания № 1, 5, 8-10 Ситуационные задачи № 24-26

№ п/п	Наименование раздела, дисциплины	тем	Вид самостоятельной работы	Кол-во часов	Семестр	Компетенция, формируемая по теме занятия (содержание полностью с выделением части)	Индикаторы компетенций	ФОС, подтверждающий освоение компетенции
							ИД-6 ПК-3 ИД-7 ПК-3	Контрольные вопросы - № 37-39 Темы рефератов – № 8,9, 11-14
						ПК-4	ИД-1 ПК-4 ИД-2 ПК-4	Ситуационные задачи № 24- 26 Контрольные вопросы - № 37-39 Темы рефератов – № 1-3, 5-7, 10-14
2.1 .9	Тема № 14. Задержка роста плода		Проработка учебного материала по конспектам лекций, основной и дополнительной учебной литературой, электронных источников информации для	3	9	ПК-2	ИД-1 ПК-2 ИД-2 ПК-2	Тестовые задания № 1-10 Контрольные вопросы - № 40, 41 Темы рефератов – № 1-9,11-14

№ п/п	Наименование раздела, дисциплины	тем	Вид самостоятельной работы	Кол-во часов	Семестр	Компетенция, формируемая по теме занятия (содержание полностью с выделением части)	Индикаторы компетенций	ФОС, подтверждающий освоение компетенции
			подготовки к клиническим практическим занятиям, рубежному контролю по разделу					
						ПК-3	ИД-1 ПК-3 ИД-2 ПК-3 ИД-3 ПК-3 ИД-4 ПК-3 ИД-6 ПК-3 ИД-7 ПК-3	Тестовые задания № 1-4 Контрольные вопросы - № 40, 41 Темы рефератов – № 8,9, 11-14
						ПК-4	ИД-1 ПК-4 ИД-2 ПК-4	Контрольные вопросы - № 40-41 Темы рефератов – № 1-3, 5-7, 10-14
2.1 .10	Тема № 15. Дистресс-синдром плода.		Проработка учебного материала по конспектам лекций, основной и дополнительной учебной литературой, электронных источников информации для подготовки к клиническим практическим занятиям, рубежному контролю по разделу	3	9	ПК-2	ИД-1 ПК-2 ИД-2 ПК-2	Тестовые задания № 1-10 Ситуационные задачи № 19, 28 Контрольные вопросы - № 43-45 Темы рефератов – № 1-9,11-14
						ПК-3	ИД-1 ПК-3 ИД-2 ПК-3 ИД-3 ПК-3	Тестовые задания № 1-4 Ситуационные задачи

№ п/п	Наименование раздела, дисциплины тем	Вид самостоятельной работы	Кол-во часов	Семестр	Компетенция, формируемая по теме занятия (содержание полностью с выделением части)	Индикаторы компетенций	ФОС, подтверждающий освоение компетенции
						ИД-4 ПК-3 ИД-6 ПК-3 ИД-7 ПК-3	№ 28 Контрольные вопросы - № 43-45 Темы рефератов – № 8,9, 11-14
					ПК-4	ИД-1 ПК-4 ИД-2 ПК-4	Ситуационные задачи № 28 Контрольные вопросы - № 43-45 Темы рефератов – № 1-3, 5-7, 10-14
2.1 .11	Тема № 16. Гестационный сахарный диабет	Проработка учебного материала по конспектам лекций, основной и дополнительной учебной литературой, электронных источников информации для подготовки к клиническим практическим занятиям, рубежному контролю по разделу	3	9	ПК-2	ИД-1 ПК-2 ИД-2 ПК-2	Тестовые задания № 1-5 Контрольные вопросы - № 109 Темы рефератов – № 1-9,11-14
					ПК-3	ИД-1 ПК-3 ИД-2 ПК-3 ИД-3 ПК-3 ИД-4 ПК-3 ИД-6 ПК-3 ИД-7 ПК-3	Тестовые задания № 1-7 Контрольные вопросы - № 109 Темы рефератов – № 8,9, 11-14

№ п/п	Наименование раздела, дисциплины тем	Вид самостоятельной работы	Кол-во часов	Семестр	Компетенция, формируемая по теме занятия (содержание полностью с выделением части)	Индикаторы компетенций	ФОС, подтверждающий освоение компетенции
					ПК-4	ИД-1 ПК-4 ИД-2 ПК-4	Тестовые задания № 8-10 Контрольные вопросы - № 109 Темы рефератов – № 1-3, 5-7, 10-14
2.1 .12	Тема № 17. Гипертензивные расстройства во время беременности	Проработка учебного материала по конспектам лекций, основной и дополнительной учебной литературой, электронных источников информации для подготовки к клиническим практическим занятиям, рубежному контролю по разделу	3	10	ПК-2	ИД-1 ПК-2 ИД-2 ПК-2	Тестовые задания № 1-7 Ситуационные задачи № 20, 29-31 Контрольные вопросы - № 71-78 Темы рефератов – № 1-9, 11-14
					ПК-3	ИД-1 ПК-3 ИД-2 ПК-3 ИД-3 ПК-3 ИД-4 ПК-3 ИД-6 ПК-3 ИД-7 ПК-3	Ситуационные задачи № 29-31 Контрольные вопросы - № 71-78 Темы рефератов – № 8,9, 11-14
					ПК-4	ИД-1 ПК-4 ИД-2 ПК-4	Тестовые задания № 8-10 Ситуационные задачи № 29-31 Контрольные вопросы - № 106, 108, 110, 111

№ п/п	Наименование раздела, дисциплины	тем	Вид самостоятельной работы	Кол-во часов	Семестр	Компетенция, формируемая по теме занятия (содержание полностью с выделением части)	Индикаторы компетенций	ФОС, подтверждающий освоение компетенции
								Темы рефератов – № 1-3, 5-7, 10-14
2.1 .13	Тема № 18. Кровотечения во время беременности		Проработка учебного материала по конспектам лекций, основной и дополнительной учебной литературой, электронных источников информации для подготовки к клиническим практическим занятиям, рубежному контролю по разделу	3	10	ПК-2	ИД-1 ПК-2 ИД-2 ПК-2	Тестовые задания № 1, 5-8 Контрольные вопросы - № 61-65 Темы рефератов – № 1-9, 11-14
						ПК-3	ИД-1 ПК-3 ИД-2 ПК-3 ИД-3 ПК-3 ИД-4 ПК-3 ИД-6 ПК-3 ИД-7 ПК-3	Тестовые задания № 3 Ситуационные задачи № 32, 42 Контрольные вопросы - № 66-69 Темы рефератов – № 8,9, 11-14
						ПК-4	ИД-1 ПК-4 ИД-2 ПК-4	Тестовые задания № 2-4, 9-10 Контрольные вопросы - № 61-65 Темы рефератов – № 1-3, 5-7, 10-14

№ п/п	Наименование раздела, темы дисциплины	Вид самостоятельной работы	Кол-во часов	Семестр	Компетенция, формируемая по теме занятия (содержание полностью с выделением части)	Индикаторы компетенций	ФОС, подтверждающий освоение компетенции
2.1 .14	Тема № 19. Кровотечения в родах и в раннем послеродовом период.	Проработка учебного материала по конспектам лекций, основной и дополнительной учебной литературой, электронных источников информации для подготовки к клиническим практическим занятиям, рубежному контролю по разделу	3	10	ПК-2	ИД-1 ПК-2 ИД-2 ПК-2	Тестовые задания № 3, 4 Ситуационные задачи № 42 Контрольные вопросы - № 66-69 Темы рефератов – № 1-9, 11-14
					ПК-3	ИД-1 ПК-3 ИД-2 ПК-3 ИД-3 ПК-3 ИД-4 ПК-3 ИД-6 ПК-3 ИД-7 ПК-3	Тестовые задания № 3 Ситуационные задачи № 32, 42 Контрольные вопросы - № 66-69 Темы рефератов – № 8,9, 11-14
					ПК-4	ИД-1 ПК-4 ИД-2 ПК-4	Тестовые задания № 1, 2, 5-7 Ситуационные задачи № 32, 42 Контрольные вопросы - № 66-69 Темы рефератов – № 1-3, 5-7, 10-14

№ п/п	Наименование раздела, тем дисциплины	Вид самостоятельной работы	Кол-во часов	Семестр	Компетенция, формируемая по теме занятия (содержание полностью с выделением части)	Индикаторы компетенций	ФОС, подтверждающий освоение компетенции
2.1 .15	Тема № 20. Аномалии родовой деятельности.	Проработка учебного материала по конспектам лекций, основной и дополнительной учебной литературой, электронных источников информации для подготовки к клиническим практическим занятиям, рубежному контролю по разделу	3	10	ПК-2	ИД-1 ПК-2 ИД-2 ПК-2	Тестовые задания № 1-10 Ситуационные задачи № 33, 40, 41 Контрольные вопросы - № 57-60 Темы рефератов – № 1-9,11-14

№ п/п	Наименование раздела, дисциплины	Вид самостоятельной работы	Кол- во часов	Семестр	Компетенция, формируемая по теме занятия (содержание полностью с выделением части)	Индикаторы компетенций	ФОС, подтверждающий освоение компетенции
					ПК-3	ИД-1 ПК-3 ИД-2 ПК-3 ИД-3 ПК-3 ИД-4 ПК-3 ИД-6 ПК-3 ИД-7 ПК-3	Тестовые задания № 3-9 Ситуационные задачи № 33, 40, 41 Контрольные вопросы - № 57-60 Темы рефератов – № 8,9, 11-14

№ п/п	Наименование раздела, тем дисциплины	Вид самостоятельной работы	Кол-во часов	Семестр	Компетенция, формируемая по теме занятия (содержание полностью с выделением части)	Индикаторы компетенций	ФОС, подтверждающий освоение компетенции
					ПК-4	ИД-1 ПК-4 ИД-2 ПК-4	Ситуационные задачи № 33, 40, 41 Контрольные вопросы - № 57-60 Темы рефератов – № 1-3, 5-7, 10-14
2.1 .16	Тема № 21. Родовой травматизм матери и плода.	Проработка учебного материала по конспектам лекций, основной и дополнительной учебной литературой, электронных источников информации для подготовки к клиническим практическим занятиям, рубежному контролю по разделу	3	10	ПК-2	ИД-1 ПК-2 ИД-2 ПК-2	Тестовые задания № 1-10 Ситуационные задачи № 42-44 Контрольные вопросы - № 42, 86-90 Темы рефератов – № 1-9, 11-14
					ПК-3	ИД-1 ПК-3 ИД-2 ПК-3 ИД-3 ПК-3 ИД-4 ПК-3 ИД-6 ПК-3 ИД-7 ПК-3	Тестовые задания № 7 Ситуационные задачи № 42, 86-90 Контрольные вопросы - № 42 Темы рефератов – № 8,9, 11-14
					ПК-4	ИД-1 ПК-4 ИД-2 ПК-4	Ситуационные задачи № 42-44 Контрольные вопросы - № 86-90 Темы рефератов –

№ п/п	Наименование раздела, тем дисциплины	Вид самостоятельной работы	Кол-во часов	Семестр	Компетенция, формируемая по теме занятия (содержание полностью с выделением части)	Индикаторы компетенций	ФОС, подтверждающий освоение компетенции
							№ 1-3, 5-7, 10-14
2.1 .17	Тема № 22. Послеродовые осложнения. Послеродовые септические заболевания. Послеродовые кровотечения. Тромбоэмболические осложнения.	Проработка учебного материала по конспектам лекций, основной и дополнительной учебной литературой, электронных источников информации для подготовки к клиническим практическим занятиям, рубежному контролю по разделу	3	10	ПК-2	ИД-1 ПК-2 ИД-2 ПК-2	Тестовые задания № 2, 3, 5-10 Ситуационные задачи № 45-49, 53, 54 Контрольные вопросы - № 46-49 Темы рефератов – № 1-9, 11-14
					ПК-3	ИД-1 ПК-3 ИД-2 ПК-3 ИД-3 ПК-3 ИД-4 ПК-3 ИД-6 ПК-3 ИД-7 ПК-3	Тестовые задания № 3-5, 10 Ситуационные задачи № 45, 46 Контрольные вопросы - № 46-49, 53, 54 Темы рефератов – № 8,9, 11-14
					ПК-4	ИД-1 ПК-4 ИД-2 ПК-4	Контрольные вопросы - № 46-49, 53, 54 Темы рефератов – № 1-3, 5-7, 10-14

№ п/п	Наименование раздела, тем дисциплины	Вид самостоятельной работы	Кол-во часов	Семестр	Компетенция, формируемая по теме занятия (содержание полностью с выделением части)	Индикаторы компетенций	ФОС, подтверждающий освоение компетенции
2.1 .18	Тема № 23. Сепсис и септический шок в акушерстве.	Проработка учебного материала по конспектам лекций, основной и дополнительной учебной литературой, электронных источников информации для подготовки к клиническим практическим занятиям, рубежному контролю по разделу	3	10	ПК-2	ИД-1 ПК-2 ИД-2 ПК-2	Тестовые задания № 2, 3, 5-10 Ситуационные задачи № 45 Контрольные вопросы - № 50-52, 54 Темы рефератов – № 1-9,11-14
					ПК-3	ИД-1 ПК-3 ИД-2 ПК-3 ИД-3 ПК-3 ИД-4 ПК-3 ИД-6 ПК-3 ИД-7 ПК-3	Тестовые задания № 3, 5-10 Ситуационные задачи № 45 Контрольные вопросы - № 50-52, 54 Темы рефератов – № 8,9, 11-14

№ п/п	Наименование раздела, тем дисциплины	Вид самостоятельной работы	Кол-во часов	Семестр	Компетенция, формируемая по теме занятия (содержание полностью с выделением части)	Индикаторы компетенций	ФОС, подтверждающий освоение компетенции
					ПК-4	ИД-1 ПК-4 ИД-2 ПК-4	Ситуационные задачи № 45 Контрольные вопросы - № 51, 52, 54 Темы рефератов – № 1-3, 5-7, 10-14
2.1 .19	Тема № 24. Технология оформления истории родов	Проработка учебного материала по конспектам лекций, основной и дополнительной учебной литературой, электронных источников информации для	3	10	ПК-2	ИД-1 ПК-2 ИД-2 ПК-2	Темы рефератов – № 1-9,11-14

№ п/п	Наименование раздела, дисциплины	тем	Вид самостоятельной работы	Кол-во часов	Семестр	Компетенция, формируемая по теме занятия (содержание полностью с выделением части)	Индикаторы компетенций	ФОС, подтверждающий освоение компетенции
			подготовки клиническим практическим занятиям, рубежному контролю по разделу			ПК-3	ИД-1 _{ПК-3} ИД-2 _{ПК-3} ИД-3 _{ПК-3} ИД-4 _{ПК-3} ИД-6 _{ПК-3} ИД-7 _{ПК-3}	Темы рефератов – № 8,9, 11-14
						ПК-4	ИД-1 _{ПК-4} ИД-2 _{ПК-4}	Ситуационные задачи № 45, 46 Темы рефератов – № 1-3, 5-7, 10-14
Всего часов:				72	9,10			

3. ОБРАЗОВАТЕЛЬНЫЕ ТЕХНОЛОГИИ

3.1. Виды образовательных технологий

1. Лекции – визуализации.
2. Практические занятия/клинические практические занятия с элементами визуализации.
3. Работа с дополнительной литературой на электронных носителях.
4. Решение визуализированных тестовых заданий, клинических задач.

Лекционные занятия проводятся в специально выделенных для этого помещениях – лекционном зале. Все лекции читаются с использованием мультимедийного сопровождения и подготовлены с использованием программы Microsoft Power Point. Каждая тема лекции утверждается на совещании кафедры. Часть лекций содержат графические файлы в формате JPEG. Каждая лекция может быть дополнена и обновлена. Лекций хранятся на электронных носителях в учебно-методическом кабинете и могут быть дополнены и обновлены.

Практические занятия/клинические практические занятия проводятся на кафедре в учебных комнатах, в палатах клиник КОПЦ им. Л.А. Решетовой, ГАУЗ КО ОКБ СМП им. М.А. Подгорбунского. Часть практических занятий проводится с мультимедийным сопровождением, цель которого – демонстрация клинического материала из архива кафедры. Архивные графические файлы хранятся в электронном виде, постоянно пополняются и включают в себя (мультимедийные презентации по теме занятия, клинические примеры, фотографии пациентов, схемы, таблицы, видеофайлы).

На клиническом практическом занятии студент может получить информацию из архива кафедры, записанную на электронном носителе (или ссылку на литературу) и использовать ее для самостоятельной работы. Визуализированные и обычные тестовые задания в виде файла в формате MS Word, выдаются преподавателем для самоконтроля и самостоятельной подготовки студента к занятию.

3.2. Занятия, проводимые в интерактивной форме

Удельный вес занятий, проводимых в интерактивных формах, определяется стандартом (должен составлять не менее 20%) и фактически составляет 20,1 % от аудиторных занятий, т.е. 29 часов.

п/п	Наименование раздела дисциплины	Вид учебных занятий	Кол-во час	Методы интерактивного обучения	Кол-во час
1.1	Раздел 2. Патологическое акушерство				29
1.2	Тема № 7. Узкий таз в современном акушерстве	КПЗ	4	Опережающая работа студента	2
1.3	Тема № 8.	КПЗ	4	Работа на фантоме	3

	Разгибательные предлежания плода				
1.4	Тема № 9. Роды при тазовом предлежании плода	КПЗ	4	Работа на фантоме	2
1.5	Тема № 10. Невынашивание беременности	КПЗ	4	Опережающая работа студента	2
1.6	Тема № 11. Оперативное акушерство	КПЗ	4	Мастер-класс, работа на фантоме	2
1.7	Тема № 12. Многоводие. Многоплодная беременность	КПЗ	4	Работа на фантоме	2
1.8	Тема № 13. Резус-конфликтная беременность. Гемолитическая болезнь новорожденного	КПЗ	4	Опережающая работа студента	2
1.9	Тема № 14. Гипоксия плода и асфиксия новорожденного	КПЗ	4	Работа по реанимации новорожденного на фантоме	2
1.10	Тема № 15. Гипертензивные расстройства во время беременности	КПЗ	4	Деловая игра	3
1.11	Тема № 17. Акушерские кровотечения в родах и в раннем послеродовом период. Геморрагический шок	КПЗ	4	Деловая игра	3
1.12	Тема № 18. Беременность и экстрагенитальные заболевания	КПЗ	4	Учебная конференция	4
1.13	Тема № 22. Послеродовые септические заболевания. Послеродовый эндометрит. Акушерский перитонит.	КПЗ	4	Опережающая работа студента	2
	Всего часов:		48		29

4. КОНТРОЛЬ И ОЦЕНКА РЕЗУЛЬТАТОВ ОСВОЕНИЯ ДИСЦИПЛИНЫ

4.1. Контрольно-диагностические материалы.

Пояснительная записка по процедуре проведения итоговой формы контроля, отражающая все требования, предъявляемые к студенту (СМК-ОС-03-ПД-00.02-2020 «Положение о системе контроля качества обучения»).

Студенты допускаются к сдаче экзаменов при наличии допуска, поставленного в зачётной книжке, заверенного подписью декана (зам. декана по учебной работе) факультета.

Сдача экзамена производится строго по графику, утверждённому деканом факультета в течение учебного года до начала каникул. Неявка студента на экзамен без уважительной причины приравнивается к неудовлетворительной оценке. В случае неявки студента на экзамен по уважительной причине в ведомости проставляется «не явился».

Передача экзамена с неудовлетворительной оценкой осуществляется студентом по направлению деканата до начала следующего семестра.

Состав экзаменационной комиссии, дни передачи экзамена и контрольно-измерительные материалы утверждаются на кафедральном заседании, и фиксируются в протоколе заседания кафедры.

Контрольные измерительные материалы ежегодно пересматриваются и утверждаются на заседании кафедры, визируются заведующим кафедрой и хранятся у него.

Преподаватель по решению кафедрального заседания имеет право поставить студенту оценку «отлично» при наличии высоких показателей текущей и промежуточной аттестации без опроса на экзамене.

Основой для определения экзаменационной оценки служит уровень усвоения студентами материала, предусмотренного учебной программой по дисциплине. Результаты экзаменов оцениваются по балльной системе: «отлично», «хорошо», «удовлетворительно», «неудовлетворительно».

В случае несогласия студента с выставленной ему оценкой, по его письменному заявлению, заведующий кафедрой создает комиссию из 3-х утверждённых членов экзаменационной комиссии, которая принимает экзамен повторно в этот же день. Передача экзамена с положительной оценкой возможна по заявлению студента и разрешению проректора по учебной работе.

Результаты (оценка или зачет) заносятся в ведомость и в зачетную книжку обучающегося.

4.1.1. Список вопросов для подготовки к зачёту или экзамену (в полном объёме):

1. Акушерско-гинекологическая служба в РФ. Структура, принципы организации, индикаторы качества (материнская и младенческая смертность).
2. Оплодотворение, имплантация, органогенез.
3. Критические периоды в развитии плода. Влияние вредных факторов на плод.
4. Фетальное программирование. Понятие.
5. Физиологические изменения в организме беременной женщины.
6. Плацента: строение и функция.
7. Антенатальный уход. Питание, образ жизни, витамины и микронутриенты, лекарства. Наблюдение.
8. Диагностика беременности. Клинические симптомы беременности. Золотой стандарт диагностики беременности (ХГЧ, УЗИ).
9. Методы обследования беременных женщин.
10. Определение гестационного срока и срока родов.

11. Внутреннее акушерское исследование. Показания, техника оценка степени зрелости шейки матки.
12. Строение женского таза. Половые и возрастные различия таза.
13. Плод как объект родов. Размеры головки плода.
14. Механизм возникновения и регуляции родовой деятельности.
15. Биомеханизм родов при переднем виде затылочного вставления.
16. Биомеханизм родов при заднем виде затылочного вставления.
17. Периоды родов, понятие, продолжительность.
18. Принципы ведения родов.
19. Обезболивание родов в современном акушерстве.
20. Мониторинг состояния плода в родах.
21. Первый период родов. Клиника, ведение.
22. Второй период родов. Клиника, ведение.
23. Третий период родов. Клиника, ведение.
24. Тазовые предлежания. Дефиниции, терминология, этиология, диагностика.
25. Тазовые предлежания. Биомеханизм родов.
26. Тазовые предлежания. Осложнения первого и второго периодов родов.
27. Пособия при тазовых предлежаниях.
28. Послеродовый период. Физиологические изменения в организме роженицы.
29. Ведение послеродового периода.
30. Грудное вскармливание. Преимущества для женщины и ребенка. Техника. Практические рекомендации.
31. Лекарственные средства, вирусы и грудное вскармливание.
32. Контрацепция после родов. Метод лактационной аменореи.
33. Физиология новорожденного. Основные характеристики. Оценка по шкале Апгар.
34. Профилактика врожденных пороков развития. Пренатальный скрининг.
35. Методы пренатальной диагностики.
36. Неонатальный скрининг врожденных и наследственных заболеваний.
37. Резус-сенсibilизация. Гемолитическая болезнь плода. Этиология, патогенез, классификация.
38. Гемолитическая болезнь плода. Профилактика. Лечение.
39. Гемолитическая болезнь новорождённого. Диагностика, принципы лечения.
40. Задержка роста плода. Эпидемиология, классификация, диагностика.
41. Внутриутробная инфекция у новорожденных. Классификация, эпидемиология, клинические проявления, диагностика.
42. Травматизм новорожденного. Клиника, диагностика, профилактика.
43. Асфиксия новорожденного. Классификация, этиология, патогенез, клиника.
44. Асфиксия новорожденного. Реанимационные мероприятия.
45. РДС новорожденного. Классификация, этиология, патогенез, клиника, принципы лечения.
46. Осложнения послеродового периода: послеродовая лихорадка, позднее послеродовое кровотечение, венозная тромбоэмболия. Профилактика.
47. Факторы риска развития сепсиса при беременности и в родах.
48. Хориоамнионит. Этиология, патогенез, клиника, диагностика, акушерская тактика.
49. Послеродовый эндометрит. Этиология, патогенез, клиника, диагностика, акушерская тактика.
50. Акушерский перитонит. Этиология, патогенез, клиника, диагностика, тактика.
51. Сепсис и септический шок в акушерстве. Клиника, классификация, критерии диагноза, тактика.
52. Принципы лечения сепсиса и септического шока.
53. Мастит. Этиология, патогенез, клиника, диагностика, лечение, профилактика, реабилитация.

54. Профилактика септических осложнений в акушерстве.
55. Многоплодная беременность. Классификация, эпидемиология, этиология и патогенез, профилактика.
56. Многоплодная беременность. Особенности беременности и родов. Ведение беременности и родов.
57. Аномалии родовой деятельности. Этиология, патогенез, классификация.
58. Слабость родовой деятельности: первичная и вторичная. Диагностика, тактика.
59. Гиперактивная родовая деятельность. Диагностика, тактика.
60. Дискоординация родовой деятельности. Диагностика, тактика.
61. Акушерские кровотечения. Эпидемиология, классификация.
62. Кровотечения в ранние сроки беременности.
63. Кровотечения во II-III триместрах беременности.
64. Предлежание плаценты. Клиника, диагностика, тактика.
65. Отслойка плаценты. Клиника, диагностика, тактика.
66. Кровотечения в III периоде родов.
67. Послеродовые кровотечения (правило 4-х «Т»).
68. Геморрагический шок. Дефиниции, этиология, патогенез, клиника, диагностика, лечение, профилактика.
69. ДВС в акушерстве. Дефиниции, этиология, патогенез, клиника, диагностика, лечение, осложнения.
70. Эмболия околоплодными водами. Дефиниции, этиология, патогенез, клиника, диагностика, лечение, профилактика.
71. Ранние токсикозы беременных. Эпидемиология, классификация, этиология, патогенез, частые и редкие формы, принципы лечения.
72. Преэклампсии. Эпидемиология, классификация, этиология, факторы риска, патогенез, клиника, диагностика.
73. HELLP-синдром. Дефиниции, клиника, диагностика, интенсивная терапия, акушерская тактика.
74. Острая жировая дистрофия печени при беременности. Дефиниции, клиника, диагностика, интенсивная терапия, акушерская тактика.
75. Лечение преэклампсии.
76. Профилактика преэклампсии.
77. Эклампсия. Клиника, диагностика, профилактика, реабилитация, влияние на плод.
78. Тромботические микроангиопатии в акушерстве. Критерии диагноза, дифференциальная диагностика, принципы терапии.
79. Преждевременные роды. Эпидемиология, классификация, факторы риска.
80. Преждевременные роды. Клиника, диагностика, прогнозирование и профилактика.
81. Переносная беременность. Эпидемиология, клиника, диагностика. Ведение беременности и родов. Профилактика и прогноз.
82. Узкий таз. Эпидемиология, классификация, этиология, диагностика.
83. Особенности ведения родов у женщин с анатомически узким тазом.
84. Функционально узкий таз («cephalopelvic disproportion»). Причины, диагностика. Осложнения, их профилактика.
85. Акушерский травматизм матери (разрывы вульвы, влагалища).
86. Разрывы промежности. Эпидемиология, классификация, этиология. Патогенез, клиника, диагностика, лечение.
87. Гематомы наружных половых органов. Эпидемиология, классификация, этиология. Патогенез, клиника, диагностика, лечение.
88. Разрывы шейки матки. Эпидемиология, классификация, этиология. Патогенез, клиника, диагностика, лечение.
89. Разрывы матки. Эпидемиология, классификация, этиология. Патогенез, клиника, диагностика, лечение.

90. Выворот матки. Эпидемиология, классификация, этиология. Патогенез, клиника, диагностика, лечение.
91. Виды акушерских операций. Эпидемиология, классификация.
92. Акушерский поворот (наружный поворот, классический наружно-внутренний поворот). Показания. Условия. Техника выполнения.
93. Кесарево сечение. Эпидемиология, классификация. Показания, противопоказания, условия. Методы обезболивания.
94. Кесарево сечение. Техника выполнения. Осложнения, их профилактика.
95. Выходные акушерские щипцы. Показания, противопоказания, условия, обезболивание, техника, осложнения.
96. Вакуум-экстракция плода. Показания, противопоказания, условия, обезболивание, техника, осложнения.
97. Амниотомия. Дефиниция, показания, противопоказания, техника, осложнения.
98. Перинеотомия и эпизиотомия. Дефиниция, показания, противопоказания, техника, осложнения.
99. Ручное отделение плаценты и выделение последа. Показания, обезболивание, техника.
100. Бимануальная компрессия матки. Дефиниция, показания, противопоказания, техника, осложнения.
101. Управляемая балонная тампонада. Дефиниция, показания, противопоказания, техника, осложнения.
102. Гистероскопия в послеродовом периоде. Дефиниция, показания, противопоказания, техника, осложнения.
103. Неправильные положения плода. Этиология, патогенез, диагностика, ведение беременности, родов.
104. Дистоция плечиков. Факторы риска. Акушерские пособия.
105. Анемия при беременности. Эпидемиология, особенности течения беременности и родов, акушерская тактика, профилактика.
106. Особенности течения беременности и родов при заболеваниях мочевыводящих путей. Ведение беременности и родов. Профилактика осложнений. Реабилитация.
107. Особенности течения беременности и родов при артериальной гипертензии и гипотензии. Ведение беременности и родов. Профилактика осложнений. Реабилитация.
108. Особенности течения беременности и родов при вирусных гепатитах. Ведение беременности и родов. Профилактика осложнений. Реабилитация.
109. Особенности течения беременности и родов у женщин с сахарным диабетом. Ведение беременности и родов. Профилактика осложнений. Реабилитация.
110. Особенности течения беременности и родов у женщин с заболеваниями щитовидной железы. Ведение беременности и родов. Профилактика осложнений. Реабилитация.
111. Особенности течения беременности и родов у женщин с пороками сердца. Ведение беременности и родов. Профилактика осложнений. Реабилитация.

4.1.2. Тестовые задания предварительного контроля (2 примера):

Тема: Оплодотворение. Диагностические признаки беременности. Физиологические изменения в организме беременной женщины.

1. На чем основана иммунологическая реакция на беременность?

1. На наличии в моче беременной женщины эстрогенов.
2. На наличии прогестерона.
3. На наличии хорионического гонадотропина.

4. На наличии кетостероидов.

2. С какого срока беременности можно пальпировать увеличенную матку при бимануальном влагалищно-брюшностеночном исследовании?

1. 4 недели.
2. 5-6 недель
3. 7-8 недель.
4. 11-12 недель

3. Какой вид исследования применяется чаще для диагностики беременности до 12 недель?

1. Наружная пальпация.
2. УЗИ.
3. Влагалищно-брюшностеночное исследование.
4. Ректальное исследование

Ответы на тестовый контроль

1-3, 2-2, 3-3.

Тема: Методы исследования в акушерстве.

1. Положение плода можно определить

1. измерением высоты дна матки.

2. приемами Леопольда-Левицкого
3. при кардиотокографии
4. с помощью амниоскопии.

2. Измерение диагональной конъюгаты необходимо:

1. для определения предлежащей части
2. для оценки целостности оболочек плода
3. для вычисления истинной конъюгаты
4. для оценки поперечного размера выхода из малого таза

3. Для вычисления истинной конъюгаты необходимо знать:

1. *distantia spinarum*, *distantia cristarum* и наружную конъюгату
2. наружную конъюгату, размеры ромба Михаэлиса
3. диагональную конъюгату, индекс Соловьева, размер Франка
4. межвертельный размер

Ответы на тестовый контроль

1-2, 2-3, 3-2.

4.1.3. Тестовые задания текущего контроля (2 примера):

Билет № 1

1. Объем циркулирующей крови при беременности увеличивается на:

1. 40 %
2. 10 %
3. 50 %
4. не изменяется

2. Своевременный разрыв плодного пузыря наступает:

1. При регулярной родовой деятельности
2. При раскрытии шейки матки на 3-4 см
3. При полном или почти полном раскрытии шейки матки
4. В конце периода изгнания

3. Признак Альфельда – это:

1. Изменение формы и высоты стояния дна матки
2. Отсутствие втягивания пуповины после глубокого вдоха
3. Отсутствие втягивания пуповины после натуживания
4. Опускание наружного отрезка пуповины

Ответы на билет №1

1-1, 2-3, 3-4.

Билет № 2

1. Фетальная тахикардия:

1. ЧСС более 160 ударов в минуту
2. ЧСС 120-160 ударов в минуту
3. ЧСС менее 120 ударов в минуту

2. Диагноз артериальной гипертензии при беременности может быть установлен при:

1. систолическом АД \geq 140 и/или диастолическом АД \geq 90
2. повышении среднего АД на 30 % и более от исходного
3. систолическом АД \geq 140 и/или диастолическом АД \geq 90 и повышении среднего АД на 30 % и более от исходного
4. систолическом АД \geq 130 и/или диастолическом АД \geq 90

3. Факторы риска преэклампсии – все, кроме:

1. Тяжелая преэклампсия в анамнезе
2. Сахарный диабет
3. Антифосфолипидный синдром
4. Хронический бронхит

Ответы на билет № 2

1-1, 2-1, 3-4.

4.1.4. Ситуационные клинические задачи (3 примера):

Ситуационная задача № 1.

К участковому врачу женской консультации обратилась женщина с жалобами на задержку менструации (последняя была 6 недель назад), тошноту по утрам. В анамнезе 3 родов и 4 медицинских аборта. Соматически здорова. Гинекологические и венерические заболевания отрицают. Выражен цианоз слизистой влагалища. При влагалищном исследовании установлено: шейка сформирована, наружный зев закрыт. Тело матки в гиперантефлексии, увеличено до 6 недель беременности. Выделения серозные.

Диагноз? Определить тактику.

Эталон ответа - Диагноз: Беременность 6 недель. ОАГА.

Клинико-биохимическое обследование согласно Приказу МЗ РФ от 12.11.2012 г. №572н "Об утверждении порядка оказания медицинской помощи по профилю "акушерство и гинекология (за исключением использования вспомогательных репродуктивных технологий)", определение в-субъединицы ХГЧ; проведение УЗИ с использованием трансвагинального датчика.

Ситуационная задача № 2.

В женскую консультацию обратилась повторно беременная 30 лет с жалобами на задержку менструации, тошноту, иногда рвоту, незначительные тянущие боли внизу живота. Последняя менструация 10 недель тому назад. Настоящая беременность 4-я. Первые 3 беременности закончились самопроизвольными выкидышами на сроке 9 и 11 недель. В прошлом медико-генетическое консультирование, обследования и реабилитация не проводились. Соматически здорова. Гинекологические и венерические заболевания отрицают. При объективном обследовании выявлено: выражен цианоз влагалища, увеличение матки до 10 недель беременности. Тело ее мягковатой консистенции, слегка асимметрично. Выделения из влагалища серозные.

Диагноз? Тактика ведения.

Эталон ответа - Диагноз: Беременность 10 недель. Привычное невынашивание.

Клинико-биохимическое обследование согласно Приказу МЗ РФ от 12.11.2012 г. №572н "Об утверждении порядка оказания медицинской помощи по профилю "акушерство и гинекология (за исключением использования вспомогательных репродуктивных технологий)", определение b-субъединицы ХГЧ; проведение УЗИ с использованием трансвагинального датчика.

Учитывая привычное невынашивание, при эхо-признаках угрожающего аборта – госпитализация в стационар.

Ситуационная задача № 3.

В женскую консультацию обратилась повторно беременная 32 лет с жалобами на задержку менструации, считает себя беременной. Последняя менструация 8 недель тому назад. Настоящая беременность 3-я. Первые 2 беременности закончились самопроизвольными выкидышами на сроке 7 недель. В прошлом медико-генетическое консультирование, обследования и реабилитация не проводились. Соматически здорова. Гинекологические и венерические заболевания отрицают. При объективном обследовании выявлено: цианоз влагалища, увеличение матки до 6 недель беременности. Тело ее мягковатой консистенции. Выделения из влагалища серозные.

Диагноз? Тактика ведения.

Эталон ответа - Диагноз: Беременность 6 недель непрогрессирующая?

Привычное невынашивание.

Тактика ведения: определение b-субъединицы ХГЧ; проведение УЗИ с использованием трансвагинального датчика.

При выявлении достоверных эхо-признаков непрогрессирующей беременности – проведение медикаментозного аборталибо МВА в условиях гинекологического стационара.

При прогрессирующей беременности – диспансерный учет в женской консультации, клинико-биохимическое обследование согласно Приказу МЗ РФ от 12.11.2012 г. №572н "Об утверждении порядка оказания медицинской помощи по профилю "акушерство и гинекология (за исключением использования вспомогательных репродуктивных технологий)".

4.1.6. Список тем рефератов (в полном объеме):

1. Эмбриогенез половых органов.
2. Преконцепционный уход.
3. Фетальное программирование.
4. Анте- и интранатальный мониторинг.
5. Обезболивание родов (немедикаментозные и медикаментозные способы);
6. Альтернативные варианты ведения родов (партнёрские роды, роды в воде, вертикальные роды).
7. Современные перинатальные технологии (совместное пребывание, грудное вскармливание, сухое ведение пуповинного остатка, ранняя выписка и т.д.) и их роль в профилактике акушерских и неонатальных осложнений.
8. Современные принципы ведения пациентов с привычным невынашиванием беременности.
9. Прогнозирование и профилактика преждевременных родов.
10. Современные подходы к индукции родов.
11. Эмболия амниотической жидкостью. Этиология, патогенез, факторы риска, тактика.
12. Атипичный гемолитико-уремический синдром (аГУС). Этиология, патогенез, методы диагностики, лечение.
13. Острая жировая дистрофия печени у беременных. Этиология, патогенез, методы диагностики, лечение.
14. Органосберегающие технологии при вращении плаценты.

4.2. Критерии оценок по дисциплине

Характеристика ответа	Оценка ECTS	Баллы в РС	Оценка итоговая
Дан полный, развернутый ответ на поставленный вопрос, показана совокупность осознанных знаний по дисциплине, проявляющаяся в свободном оперировании понятиями, умении выделить существенные и несущественные его признаки, причинно-следственные связи. Знания об объекте демонстрируются на фоне понимания его в системе данной науки и междисциплинарных связей. Ответ формулируется в терминах науки, изложен литературным языком, логичен, доказателен, демонстрирует авторскую позицию студента. Могут быть допущены недочеты в определении понятий, исправленные студентом самостоятельно в процессе ответа..	A -B	100-91	5
Дан полный, развернутый ответ на поставленный вопрос, доказательно раскрыты основные положения темы; в ответе прослеживается четкая структура, логическая последовательность, отражающая сущность раскрываемых понятий, теорий, явлений. Ответ изложен литературным языком в терминах науки. В ответе допущены недочеты, исправленные студентом с помощью преподавателя.	C-D	90-81	4
Дан недостаточно полный и недостаточно развернутый ответ. Логика и последовательность изложения имеют нарушения. Допущены ошибки в раскрытии понятий,	E	80-71	3

употреблении терминов. Студент не способен самостоятельно выделить существенные и несущественные признаки и причинно-следственные связи. Студент может конкретизировать обобщенные знания, доказав на примерах их основные положения только с помощью преподавателя. Речевое оформление требует поправок, коррекции.			
Дан неполный ответ, логика и последовательность изложения имеют существенные нарушения. Допущены грубые ошибки при определении сущности раскрываемых понятий, теорий, явлений, вследствие непонимания студентом их существенных и несущественных признаков и связей. В ответе отсутствуют выводы. Умение раскрыть конкретные проявления обобщенных знаний не показано. Речевое оформление требует поправок, коррекции.	Fx- F	< 70	2 Требуется передача/ повторное изучение материала

4.3. Оценочные средства, рекомендуемые для включения в фонд оценочных средств итоговой государственной аттестации (ГИА)

Осваиваемые компетенции (индекс компетенции)	Тестовое задание	Ответ на тестовое задание
ПК-2 ИД-1 ПК-2 ИД-2 ПК-2	С КАКОГО СРОКА БЕРЕМЕННОСТИ МОЖНО ПАЛЬПИРОВАТЬ УВЕЛИЧЕННУЮ МАТКУ ПРИ БИМАНУАЛЬНОМ ВЛАГАЛИЩНО-БРЮШНОСТЕНОЧНОМ ИССЛЕДОВАНИИ? а) 4 недели. б) 5-6 недель в) 7-8 недель. г) 11-12 недель д) 14 недель	б)
ПК-2 ИД-1 ПК-2 ИД-2 ПК-2	ВПЕРВЫЕ ШЕВЕЛЕНИЯ ПЛОДА ПЕРВОРОДЯЩАЯ ЖЕНЩИНА ОЩУЩАЕТ а) 18 недель б) 20 недель в) 22 недели г) 28 недель д) 30 недель	б)
ПК-3 ИД-1 ПК-3 ИД-2 ПК-3 ИД-3 ПК-3 ИД-4 ПК-3 ИД-6 ПК-3 ИД-7 ПК-3	КАКОЙ ВАРИАНТ ТАЗОВОГО ПРЕДЛЕЖАНИЯ ЯВЛЯЕТСЯ САМЫМ БЛАГОПРИЯТНЫМ ДЛЯ МАТЕРИ И ПЛОДА? а) чисто ягодичное б) смешанное ягодичное в) полное ножное	а)

	г) неполное ножное д) коленное	
ПК-4 ИД-1 ПК-4 ИД-2 ПК-4	ТАКТИКА АКУШЕРА ПРИ МНОГОВОДИИ а) детальное обследование б) кесарево сечение в) амниотомия при открытии зева на 2 см г) профилактика кровотечения в родах д) профилактика аномалий родовых сил	в)
ПК-4 ИД-1 ПК-4 ИД-2 ПК-4	СКОЛЬКО ВРЕМЕНИ СЛЕДУЕТ ОЖИДАТЬ ПОЯВЛЕНИЯ ПРИЗНАКОВ ОТДЕЛЕНИЯ ПЛАЦЕНТЫ ПОСЛЕ РОЖДЕНИЯ ПЛОДА, ЕСЛИ НЕТ КРОВОТЕЧЕНИЯ? а) 2 часа б) 1 час в) 30 минут г) 10 минут д) 5 минут	в)
ПК-3 ИД-1 ПК-3 ИД-2 ПК-3 ИД-3 ПК-3 ИД-4 ПК-3 ИД-6 ПК-3 ИД-7 ПК-3	ЧТО ЯВЛЯЕТСЯ ОСНОВНЫМ СИМПТОМОМ ПРИ ЗАДЕРЖКЕ В МАТКЕ ПЛАЦЕНТЫ ИЛИ ЕЕ ЧАСТЕЙ? а) боль б) кровотечение в) бледность кожных покровов г) снижение АД д) повышение АД	б)

2 примера экзаменационных задач с эталонами ответов для ГИА

Экзаменационная задача № 1

Первобеременная А., 25 лет поступила в родильный дом с доношенным сроком беременности, в связи началом регулярной родовой деятельности. Предъявляет жалобы на постоянную головную боль в затылочной области, эпигастрии.

Из анамнеза: течение настоящей беременности в первую половину без осложнений, во второй половине – патологическая прибавка массы тела. В последние 3 недели появились отеки нижних конечностей, повышение АД до 140/90 мм рт.ст. Врачом женской консультации пациентка была направлена на стационарное лечение, однако госпитализировалась только с началом родовой деятельности.

Объективно: Отеки голеней, передней брюшной стенки, лица. АД 150/100, 145/100 мм рт.ст.

Живот увеличен до срока доношенной беременности, положение плода продольное, головка прижата ко входу в малый таз, сердцебиение плода приглушенное, ритмичное, 150 уд/мин.

При влагалищном исследовании: шейка матки сглажена, открытие маточного зева – 4 см, плодный пузырь цел, функционально полноценен, предлежащая головка прижата ко входу в малый таз, стреловидный шов в правом косом размере, малый родничок слева у лона.

Во время исследования у роженицы появилось двигательное беспокойство, затем – приступ судорог.

1. *Диагноз и его обоснование?*
2. *Ошибки при ведении беременности и родов?*
3. *Дальнейшая акушерская тактика?*

Экзаменационная задача № 2

Повторнородящая Б., 30 лет доставлена в родильный дом с жалобами на кровяные выделения из половых путей, головокружение и боли в животе.

Из анамнеза: Настоящая беременность II, I – закончилась 6 лет назад своевременными родами. Течение беременности в первой половине без осложнений, во второй – с 35 недель появились отеки на голенях и лице. Однако, в связи с удовлетворительным самочувствием, в женскую консультацию не обращалась. 2 часа назад появились боли в животе, через час – кровяные выделения из половых путей. Машиной «скорой помощи» была доставлена в роддом.

Объективно: общее состояние тяжелое, генерализованные отеки, АД 90/60, 90/55 мм рт.ст., пульс 110 уд/мин, слабого наполнения. На подкладной – небольшое количество темной крови.

Живот увеличен до срока доношенной беременности. Матка напряжена, не расслабляется, болезненная при пальпации. По передней стенке у левого угла определяется особенно болезненная припухлость. Пальпация частей плода затруднена, его сердцебиение плода не выслушивается.

1. *Предварительный диагноз?*
2. *Объем обследования?*
3. *Акушерская тактика?*

5. Учебно-методическое и информационное обеспечение дисциплины

5.1 Информационное обеспечение дисциплины

№ п/п	Наименование и краткая характеристика библиотечно-информационных ресурсов и средств обеспечения образовательного процесса, в том числе электронно-библиотечных систем (ЭБС) и электронных образовательных ресурсов (электронных изданий и информационных баз данных)	Количество экземпляров, точек доступа
1	База данных «Электронная библиотека технического ВУЗа» (ЭБС «Консультант студента») : сайт / ООО «Политехресурс». – Москва, 2013 -. - URL: http://www.studentlibrary.ru . - Режим доступа: по IP-адресу университета, удаленный доступ по логину и паролю.- Тест : электронный.	по контракту № 0812Б20-1212Б20, срок оказания услуг 01.01.2021-31.12.2021
2.	База данных «Консультант врача. Электронная медицинская библиотека» : сайт / ООО «ВШОУЗ-КМК». - Москва, 2004 - . - URL: http://www.gosmedlib.ru . - Режим доступа: по IP-адресу университета, удаленный доступ по логину и паролю. - Текст : электронный.	по контракту № 555КВ/11-2020 срок оказания услуги 01.01.2021-31.12.2021
3.	База данных ЭБС «ЛАНЬ» - коллекция «Медицина - Издательство «Лаборатория знаний», - коллекция «Языкознание и литературоведение - Издательство Златоуст» - коллекция «Медицина - Издательство «Лань» : сайт / ООО «ЭБС ЛАНЬ». - СПб., 2017 -. - URL: http://www.e.lanbook.com . - Режим доступа: по IP-адресу университета, удаленный доступ по логину и паролю. - Текст : электронный.	по контракту № 2012Б20, срок оказания услуги 31.12.2020– 30.12.2021; по договору № 0703Б20, срок оказания услуги 20.03.2020-19.03.2021; по договору № 2112Б20, срок оказания услуги 20.03.2021-30.12.2021
4.	База данных «Электронная библиотечная система «Букап» : сайт / ООО «Букап». - Томск,2012 - . - URL: http://www.books-up.ru . - Режим доступа: по IP-адресу университета, удаленный доступ по логину и паролю. - Текст : электронный.	по сублицензионному контракту № 1512Б20, срок оказания услуги 01.01.2021-30.12.2021
5.	«Образовательная платформа ЮРАЙТ : сайт / ООО «Электронное издательство ЮРАЙТ» . - Москва, 2013 -. - URL: http://www.biblio-online.ru . - Режим доступа: по IP-адресу университета, удаленный доступ по логину и паролю. – Текст : электронный.	по контракту № 2912Б20, срок оказания услуги 01.01.2021 – 31.12.2021
6.	База ланных «Электронная библиотечная система «Мелипинская библиотека «MEDLIB.RU» (ЭБС «MEDLIB.RU») : сайт / ООО «Мелипинское информационное агентство». - Москва, 2016 - 2031. - URL:: https://www.medlib.ru . - Режим доступа: по IP-адресу университета, удаленный доступ по логину и паролю. - Текст : электронный.	по контракту № 2612Б20, срок оказания услуги 01.01.2021– 31.12.2021
7.	Электронно-библиотечная система «СпецЛит». - СПб.. 2017 -. - URL: https://speclit.profv-lib.ru . - Режим доступа: для авторизованных пользователей. - Текст : электронный.	по контракту № 2312Б20, срок оказания услуги 17.12.2020-31.12.2021
8.	Информационно-справочная система КОДЕКС с базой данных № 89781 «Медицина и здравоохранение» : сайт / ООО «ГК Кодекс». - Кемерово, 2004 -. - URL: http://kod.kodeks.ru/docs/ . - Режим доступа: по IP-адресу университета, удаленный доступ по логину YCVCC01 и паролю p32696 . - Текст : электронный.	по контракту № 1812Б20, срок оказания услуги 01.01.2021 – 31.12.2021
9.	Справочная Правовая Система КонсультантПлюс : сайт / ООО «Компания ЛАД-ДВА». - Москва, 1991 -. - URL: http://www.consultant.ru . - Режим доступа: лицензионный доступ по локальной сети университета. - Текст : электронный.	по договору № 107/2021, срок оказания услуги 01.01.2021 – 28.02.2021 по контракту № 0903Б21, срок оказания услуги 01.03.21 – 31.12.21
10	Электронная библиотека КемГМУ (Свидетельство о государственной регистрации базы данных № 2017621006 от 06.09 2017 г.). - Кемерово, 2017 -. - URL: http://www.moodle.kemsma.ru . – Режим доступа: для авторизованных пользователей. - Текст : электронный.	Свидетельство о государственной регистрации базы данных № 2017621006, срок оказания услуги неограниченный

5.2. Учебно-методическое обеспечение дисциплины

№ п/п	Библиографическое описание рекомендуемого источника литературы	Шифр библиотеки КемГМУ	Число экз. в библиотеке, выделяемое на данный поток обучающихся	Число обучающихся на данном потоке
	Основная литература			
1	Акушерство : учебник / Савельева Г. М. , Шалина Р. И. , Сичинава Л. Г. , Панина О. Б. , Курцер М. А. - Москва : ГЭОТАР-Медиа, 2020. - 576 с.-URL : https://www.studentlibrary.ru/book/ - Режим доступа : по IP-адресу университета, удаленный доступ по логину и паролю.- Текст : электронный			60
2	Акушерство : учебник / под ред. Радзинского В. Е. , Фукса А. М. - Москва : ГЭОТАР-Медиа, 2021. - 1056 с. - URL : https://www.studentlibrary.ru/book/ - Режим доступа : по IP-адресу университета, удаленный доступ по логину и паролю.- Текст : электронный			60
3	Акушерство : учебник / Э. К. Айламазян [и др.]. - 10-е изд. , перераб. и доп. - Москва : ГЭОТАР-Медиа, 2019. - 768 с. - URL : https://www.studentlibrary.ru/book/ - Режим доступа : по IP-адресу университета, удаленный доступ по логину и паролю.- Текст : электронный			60
	Дополнительная литература			
4.	Акушерство : учебник / Г. М. Савельева, Р. И. Шалина, Л. Г. Сичинава, О. Б. Панина, М. А. Курцер. - 2-е изд. , перераб. и доп. - Москва : ГЭОТАР-Медиа, 2018. - 576 с.: ил. - 576 с. - URL: https://www.studentlibrary.ru/book/ -			60

№ п/п	Библиографическое описание рекомендуемого источника литературы	Шифр библиотеки КемГМУ	Число экз. в библиотеке, выделяемое на данный поток обучающихся	Число обучающихся на данном потоке
	Режим доступа : по IP-адресу университета, удаленный доступ по логину и паролю.- Текст : электронный			
5.	Клинические рекомендации. Акушерство и гинекология. / под ред. В. Н. Серова, Г. Т. Сухих. - 4 е изд., перераб. и доп. - М. : ГЭОТАР-Медиа, 2016. - 1024 с. - URL : https://www.studentlibrary.ru/book/ - Режим доступа : по IP-адресу университета, удаленный доступ по логину и паролю.- Текст : электронны			60
6	Национальное руководство. Краткое издание / под ред. Э. К. Айламазяна, В. Н. Серова, В. Е. Радзинского, Г. М. Савельевой. - Москва : ГЭОТАР-Медиа, 2021. - 608 с. - 608 с. - URL : https://www.studentlibrary.ru/book/ - Режим доступа : по IP-адресу университета, удаленный доступ по логину и паролю.- Текст : электронный			60
7	Акушерство : Национальное руководство / ред.: Г. М. Савельева [и др.]. - 2-е изд., перераб. и доп. - Москва : ГЭОТАР-Медиа, 2018. - 1088 с. : ил. - (Национальные руководства). - URL: https://www.studentlibrary.ru/book/ - Режим доступа : по IP-адресу университета, удаленный доступ по логину и паролю.- Текст : электронный			60
8	Методические рекомендации по практическим навыкам и умениям в акушерстве и гинекологии : учебное пособие / В. А. Капильный, М. В. Беришвили, А. В. Мурашко ; под ред. А. И.			60

№ п/п	Библиографическое описание рекомендуемого источника литературы	Шифр библиотеки КемГМУ	Число экз. в библиотеке, выделяемое на данный поток обучающихся	Число обучающихся на данном потоке
	Ищенко. - 2-е изд. , испр. - Москва : ГЭОТАР-Медиа, 2018 . - 128 с. - URL : https://www.studentlibrary.ru/book/ - Режим доступа : по IP-адресу университета, удаленный доступ по логину и паролю.- Текст : электронный			
9.	Схемы лечения. Акушерство и гинекология / под ред. Серова В. Н. - 3-е изд. , испр. и доп. - Москва : ГЭОТАР-Медиа, 2020. - 368 с.- URL: https://www.studentlibrary.ru/book/ - Режим доступа : по IP-адресу университета, удаленный доступ по логину и паролю.- Текст : электронный			60
10	Акушерство. Руководство к практическим занятиям : учебное пособие / под ред. Радзинского В. Е. , Костина И. Н. - Москва : ГЭОТАР-Медиа, 2021. - 736 с. - URL: https://www.studentlibrary.ru/book/ - Режим доступа : по IP-адресу университета, удаленный доступ по логину и паролю.- Текст : электронный			60
11	Клинические нормы. Акушерство и гинекология / Артымук Н. В. , Белокриницкая Т. Е. - Москва : ГЭОТАР-Медиа, 2019. - 272 с. - URL: https://www.studentlibrary.ru/book/ - Режим доступа : по IP-адресу университета, удаленный доступ по логину и паролю.- Текст : электронный			60
12	Неотложная помощь в акушерстве и гинекологии : руководство / В. Н. Серов, И. И. Баранов, О. Г. Пекарев [и др.]. - Москва : ГЭОТАР-Медиа, 2017. - 240 с. - (Библиотека врача-специалиста). – URL:			60

№ п/ п	Библиографическое описание рекомендуемого источника литературы	Шифр библиотеки КемГМУ	Число экз. в библиотеке, выделяемое на данный поток обучающихся	Число обучающихся на данном потоке
	https://www.studentlibrary.ru/book/ - Режим доступа : по IP-адресу университета, удаленный доступ по логину и паролю.- Текст : электронный			
13	Дуденхаузен Й.В. Практическое акушерство — Москва: ООО "Издательство "Медицинское информационное агентство", 2019. — 608 с. - URL: https://www.medlib.ru . - Режим доступа: по IP-адресу университета, удаленный доступ по логину и паролю. - Текст : электронный.			60

5.3. Методические разработки кафедры

№ п/п	Библиографическое описание рекомендуемого источника литературы	Шифр библиотеки КемГМУ	Число экз. в библиотеке, выделяемое на данный поток обучающихся	Число обучающихся на данном потоке
1	<p>Акушерство : учебно-методическое пособие для самостоятельной работы обучающихся по основной профессиональной образовательной программе высшего образования - программе специалитета по специальности "Лечебное дело" / Г. А. Ушакова, О. Н. Новикова, Е. В. Рудаева [и др.] ; Кемеровский государственный медицинский университет, Кафедра акушерства и гинекологии №1. - Кемерово, 2016. - 233 с.- URL : «Электронные издания КемГМУ» http://moodle.kemsma.ru. - Режим доступа: для зарегистрир. пользователей. - Текст : электронный</p>			60
2	<p>Акушерство : задачник для студентов, обучающихся по программам специалитета по специальности «Лечебное дело» / В. Г. Мозес, И. С. Захаров, С. И. Ёлгина, Е. В. Рудаева ; Кемеровский государственный медицинский университет, Кафедра акушерства и гинекологии №1. - Кемерово, 2018. - 29 с. .- URL : «Электронные издания КемГМУ» http://moodle.kemsma.ru. - Режим доступа: для зарегистрир. пользователей. - Текст : электронный</p>			60

6.МАТЕРИАЛЬНО-ТЕХНИЧЕСКОЕ ОБЕСПЕЧЕНИЕ ДИСЦИПЛИНЫ

Помещения:

учебные комнаты, комнаты для практической подготовки обучающихся, комнаты для самостоятельной подготовки обучающихся, лекционный зал

Оборудование:

доски, столы, стулья

Средства обучения:

Типовые наборы профессиональных моделей и результатов лабораторных и инструментальных исследований. Тонометр механический стетоскоп в комплекте, фонендоскоп, термометр, весы напольные, ростомер с мет. стульчиком, противошоковый набор, укладка для неотложной помощи, электрокардиограф, облучатель Дезар-5, наркозно-дыхательный аппарат, аппарат искусственной вентиляции легких SAVINA 300, инфузомат, отсасыватель хирургический ОХ-10, дефибриллятор-монитор ДКИ-Н-10 "АКСИОН", стол операционный, хирургический и микрохирургический инструментарий, универсальная система ранорасширителей с прикреплением к операционному столу, монитор прикроватный BSM-2351КС с принадлежностями, анализатор дыхательной смеси, компьютерный электроэнцефалограф, кресло гинекологическое ГКМ-3П, кольпоскоп КС-1-01, фотоприставка к кольпоскопу, инструментарий для гинекологического осмотра, анализатор доплеровский сердечно-сосудистой деятельности матери и плода малогабаритный, стетоскоп акушерский, тазомер.

Манекен ребенка раннего возраста для обучения уходу (Фантом KOKEN младенец LM-026M – мальчик, LM-026G – девочка). Модель младенца, нуждающегося в специальном уходе. Манекен-тренажер Новорожденная Анна Newborn Anne(новорожденный ребенок: торс с головой, конечностями и пуповиной для получения и отработки навыков сердечно-легочной реанимации). Многофункциональный женский манекен для обучения уходу за пациентом. Многофункциональный робот-симулятор пациента системы мониторинга жизненно важных показателей. Мобильный реалистичный полноростовой симулятор с обратной связью, позволяющий доводить до совершенства навыки оказания неотложной помощи на до-и внутригоспитальном этапе (Симулятор Оживленная Анна). Универсальный манекен-имитатор взрослого пациента для интубации, пункции и дренирования. Тренажер для интубации. Модель для тренинга реанимации новорожденного. Тренажер манипуляций на дыхательных путях младенца. SimJunior - Педиатрический симулятор. СимМэн Базовый. Симулятор недоношенного ребенка Анюта. Манекен для обучения технике дренажа грудной клетки (LF03770U). Тренажер для установки центрального венозного катетера. Манекен, имитирующий торс ребенка для обучения аускультации при различных патологиях (РАТ).

Студенческий аускультационный манекен (SAM II). Рука для обучения измерению артериального давления с беспроводным контролером(Симулятор для измерения артериального давления). Тренажер «Супер-рука» P1084. Усовершенствованная рука для венепункции. Тренажер руки для внутривенных инъекций и пункций, внутримышечных инъекций ИНМЭН-3. Тренажер для отработки навыков внутривенных инъекций, инфузий и пункций вен HS1. Акушерский муляж. Тренажер для внутримышечных и подкожных инъекций(Тренажер инъекций LT00310). Тренажеры катетеризации мочевого пузыря. Тренажер для наружного осмотра половых органов. УзиМентор - симулятор для обучения ультразвуковым исследованиям.

Технические средства:

мультимедийный комплекс (ноутбук, проектор, экран), аудиоколонки, компьютер с выходом в Интернет, принтер

Демонстрационные материалы:

наборы мультимедийных презентаций.

Оценочные средства на печатной основе:

тестовые задания по изучаемым темам, ситуационные задачи

Учебные материалы:

учебники, учебные пособия, раздаточные дидактические материалы

Программное обеспечение:

Microsoft Windows 7 Professional

Microsoft Office 10 Standard

Microsoft Windows 8.1 Professional

Microsoft Office 13 Standard

Microsoft Windows 10 Professional

Microsoft Office 16 Standard

Linux лицензия GNU GPL

LibreOffice лицензия GNU LGPLv3

Антивирус Dr.Web Security Space

Kaspersky Endpoint Security Russian Edition для бизнеса

Лист изменений и дополнений РП

Дополнения и изменения в рабочей программе дисциплины **РАБОЧАЯ ПРОГРАММА
ДИСЦИПЛИНЫ
АКУШЕРСТВО И ГИНЕКОЛОГИЯ** (модуль: Гинекология)



Б.1 Б 53

(указывается индекс и наименование дисциплины по учебному плану)

На 2021- 2022_ учебный год.

Регистрационный номер РП _____ .

Дата утверждения «__»_____2021_г.

Перечень дополнений и изменений, внесенных в рабочую программу	РП актуализирована на заседании кафедры:			Подпись и печать зав. научной библиотекой
	Дата	Номер протокола заседания кафедры	Подпись заведующего кафедрой	
<p>В рабочую программу вносятся следующие изменения</p> <ol style="list-style-type: none"> 1. Компетенции и индикаторы компетенций; 2. Тематический учебный план 3. Информационное и учебно-методическое обеспечение дисциплины 				

Изменение ЭБС визируется в библиотеке.

Рецензия
на рабочую программу дисциплины «Акушерство и гинекология»
(модуль: Акушерство)

Дисциплина АКУШЕРСТВО И ГИНЕКОЛОГИЯ (модуль: Акушерство) для студентов 5 курса, направление подготовки специальность 31.05.01 «Лечебное дело», форма обучения очная.

Программа подготовлена на кафедре акушерства и гинекологии им. профессора Г.А. Ушаковой ФГБОУ ВО КемГМУ Минздрава России.

Рабочая программа включает разделы: паспорт программы с определением цели и задач дисциплины (модуля); место дисциплины в структуре основной образовательной программы; общую трудоемкость дисциплины; результаты обучения представлены формируемыми компетенциями; образовательные технологии; формы промежуточной аттестации; содержание дисциплины и учебно-тематический план; учебно-методическое, информационное и материально-техническое обеспечение дисциплины (модуля).

В рабочей программе дисциплины (модуля) указаны примеры оценочных средств для контроля уровня сформированности компетенций; критерии оценки текущего контроля знаний и промежуточной аттестации.

В тематическом плане дисциплины (модуля) выделены внутридисциплинарные разделы: физиологическое акушерство и патологическое акушерство, что отвечает требованию современного ФГОС ВО.

Образовательные технологии обучения характеризуются не только общепринятыми формами (лекции, клиническое практическое занятие), но и интерактивными формами, такими как учебные игры, опережающая самостоятельная работа, работа нафантоме.

Таким образом, рабочая программа дисциплины (модуля) полностью соответствует ФГОС ВО по специальности 31.05.01 «АКУШЕРСТВО И ГИНЕКОЛОГИЯ», типовой программе дисциплины «АКУШЕРСТВО И ГИНЕКОЛОГИЯ (модуль: Акушерство)» и может быть использована в учебном процессе Кемеровской государственной медицинской академии.

Рецензент:

Председатель цикловой методической комиссии
блока хирургических дисциплин,
д.м.н., профессор кафедры госпитальной хирургии
ФГБОУ ВО «КемГМУ» Минздрава России

«_____» _____ 2021 год

В.В. Павленко

Подпись рецензента заверяю
инспектор отдела кадров



Рецензия
на рабочую программу дисциплины «Акушерство и гинекология»
(модуль: Акушерство)

Дисциплина АКУШЕРСТВО И ГИНЕКОЛОГИЯ (модуль: Акушерство) для студентов 5 курса, направление подготовки специальность 31.05.01 «Лечебное дело», форма обучения очная.

Программа подготовлена на кафедре акушерства и гинекологии им. профессора Г.А. Ушаковой ФГБОУ ВО КемГМУ Минздрава России.

Рабочая программа включает разделы: паспорт программы с определением цели и задач дисциплины (модуля); место дисциплины в структуре основной образовательной программы; общую трудоемкость дисциплины; результаты обучения представлены формируемыми компетенциями; образовательные технологии; формы промежуточной аттестации; содержание дисциплины и учебно-тематический план; учебно-методическое, информационное и материально-техническое обеспечение дисциплины (модуля).

В рабочей программе дисциплины (модуля) указаны примеры оценочных средств для контроля уровня сформированности компетенций; критерии оценки текущего контроля знаний и промежуточной аттестации.

В тематическом плане дисциплины (модуля) выделены внутродисциплинарные разделы: физиологическое акушерство и патологическое акушерство, что отвечает требованию современного ФГОС ВО.

Образовательные технологии обучения характеризуются не только общепринятыми формами (лекции, клиническое практическое занятие), но и интерактивными формами, такими как учебные игры, опережающая самостоятельная работа, работа на фантоме.

Таким образом, рабочая программа дисциплины (модуля) полностью соответствует ФГОС ВО по специальности 31.05.01 «АКУШЕРСТВО И ГИНЕКОЛОГИЯ», типовой программе дисциплины «АКУШЕРСТВО И ГИНЕКОЛОГИЯ (модуль: Акушерство)» и может быть использована в учебном процессе Кемеровской государственной медицинской академии.

Рецензент:

Заместитель главного врача по хирургической помощи,
к.м.н., ассистент кафедры неврологии, нейрохирургии
и медицинской генетики

ФГБОУ ВО «КемГМУ» Минздрава России

« _____ » _____ 2021 год

В.Р. Гатин

Подпись рецензента заверяю
инспектор отдела кадров

